



M.O.P.
DIRECCIÓN GENERAL DE AGUAS
OFICINA DE PARTES
RESOLUCION TRAMITADA
Fecha:17 JUL 2024.....

MINISTERIO DE HACIENDA OFICINA DE PARTES		
RECIBIDO		
CONTRALORÍA GENERAL TOMA DE RAZÓN		
RECEPCIÓN		
DEPART. JURIDICO		
DEP. T. R. Y REGIST.		
DEPART. CONTABIL.		
SUB DEP. C.CENTRAL		
SUB DEP. E.CUENTAS		
SUB DEP. C.P.Y. BIENES NAC.		
DEPART. AUDITORIA		
DEPART. V.O.P., U. y T.		
SUP DEP. MUNICIPAL.		
REFRENDACIÓN		
REF. POR \$	_____	
IMPUTAC.	_____	
ANOT. POR \$	_____	
IMPUTAC.	_____	

DEDUC. DTO.	_____	
Proceso SSD N° 18191653		

REF.: **DECLARA ZONAS DE PROHIBICIÓN** para nuevas explotaciones de aguas subterráneas en los sectores hidrogeológicos de aprovechamiento común denominados **PEÑUELAS, CULEBRÓN Y LAGUNILLAS**, en la Región de Coquimbo.

SANTIAGO, 26 JUN 2024

D.G.A. N° 7 /

VISTOS:

1. La Minuta N° 147, de 2001, del Departamento de Administración de Recursos Hídricos de la Dirección General de Aguas;
2. La Resolución D.G.A. N° 672, de 26 de noviembre de 2003, de la Dirección General de Aguas;
3. El Informe Técnico N° 393, de 29 de noviembre de 2004, del Departamento de Administración de Recursos Hídricos de la Dirección General de Aguas;
4. La Resolución D.G.A. N° 224, de 15 de julio de 2008, de la Dirección General de Aguas;
5. El Informe Técnico DARH N° 281, de 19 de junio de 2024, denominado "Reevaluación de Disponibilidad de Recursos Hídricos Subterráneos en los Sectores Hidrogeológicos de Aprovechamiento Común Peñuelas, Culebrón y Lagunillas de la Región de Coquimbo", del Departamento de Administración de Recursos Hídricos de la Dirección General de Aguas;
6. Lo dispuesto en los artículos 63 y 64 del Código de Aguas;
7. Lo establecido en los artículos 35, 36 y 54 del Decreto Supremo N° 203, de 20 de mayo de 2013, del Ministerio de Obras Públicas, que Aprueba Reglamento Sobre Normas de Exploración y Explotación de Aguas Subterráneas, modificado por el Decreto Supremo N° 224, de 5 de noviembre de 2021, del Ministerio de Obras Públicas;
8. La atribución que me confiere el artículo 300 letra c) del Código de Aguas;
9. La Resolución N° 7, de 26 de marzo de 2019, de la Contraloría General de la República, que Fija Normas sobre Exención del Trámite de Toma de Razón; y,

CONSIDERANDO:

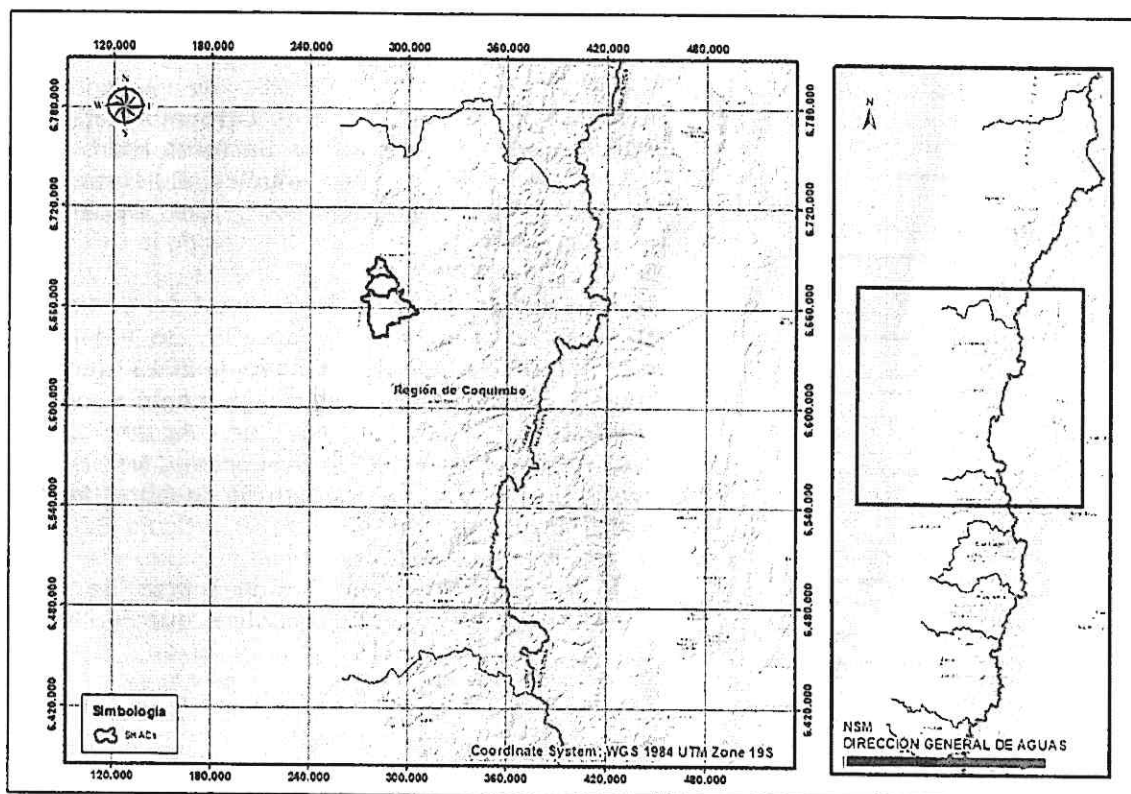
1. **QUE**, el artículo 63 inciso 1° del Código de Aguas, dispone que: "La Dirección General de Aguas podrá declarar zonas de prohibición para nuevas explotaciones, mediante resolución fundada en la protección de acuífero, la cual se publicará en el Diario Oficial."

EXPEDIENTE VZP-0401-13, 14 Y 15



TOMADO DE RAZÓN
Fecha: 17/07/2024
DOROTHY AURORA PEREZ GUTIERREZ
Contralora General de la República (S)

2. **QUE**, luego, el artículo 35 del Decreto Supremo N° 203, de 20 de mayo de 2013, que Aprueba Reglamento Sobre Normas de Exploración y Explotación de Aguas Subterráneas, modificado por el Decreto Supremo N° 224, de 5 de noviembre de 2021, ambos del Ministerio de Obras Públicas, establece que: "La Dirección General de Aguas podrá declarar zona de prohibición para nuevas explotaciones, en conformidad con lo dispuesto en el artículo 63 del Código de Aguas, cuando la demanda comprometida iguale o supere toda la disponibilidad determinada por la Dirección General de Aguas para la constitución de derechos de aprovechamiento tanto definitivos como provisionales."
3. **QUE**, por tanto, para determinar la procedencia de la declaración de zona de prohibición resulta necesario verificar si la demanda comprometida iguala o supera la disponibilidad del recurso hídrico para constituir nuevos derechos de aprovechamiento, en calidad de definitivos y provisionales, en el sector hidrogeológico de aprovechamiento común (en adelante, SHAC) en cuestión.
4. **QUE**, respecto a ello, cabe hacer presente que la declaración de zona de prohibición busca proteger y conservar el SHAC, evitando su sobreexplotación, resguardando los derechos de aprovechamiento ya constituidos, y limitando la constitución de nuevos derechos de aprovechamiento de aguas subterráneas.
5. **QUE**, mediante el Informe Técnico N° 393, de 29 de noviembre de 2004, del Departamento de Administración de Recursos Hídricos de la Dirección General de Aguas, se determinó la sectorización de los acuíferos denominado Peñuelas, Culebrón y Lagunillas, el cual se puede apreciar en la figura siguiente:



Mapa N° 1. Sectores hidrogeológicos de aprovechamiento común denominados Peñuelas, Culebrón y Lagunillas.

6. **QUE**, en cuanto a la disponibilidad de recursos hídricos subterráneos, la Minuta N° 147, de 2001, del Departamento de Administración de Recursos Hídricos de la Dirección General de Aguas, determinó que la oferta de recursos hídricos de los sectores hidrogeológicos de aprovechamiento común asciende a lo señalado en la tabla siguiente:

SHAC	Oferta de recursos hídricos	
	(l/s)	(m ³ /año)
Peñuelas-Culebrón	650	20.498.400
Lagunillas	220	6.937.920

Tabla N°1. Oferta de recursos hídricos (Volumen Sustentable).

7. **QUE**, el Informe Técnico DARH N° 281, de 19 de junio de 2024, denominado "Reevaluación de Disponibilidad de Recursos Hídricos Subterráneos en los Sectores Hidrogeológicos de Aprovechamiento Común Peñuelas, Culebrón y Lagunillas de la Región de Coquimbo", del Departamento de Administración de Recursos Hídricos de la Dirección General de Aguas, señala que por medio de la Resolución D.G.A. N° 672, de 26 de noviembre de 2003, el sector hidrogeológico denominado Culebrón-Lagunillas es declarado área de restricción para nuevas extracciones de aguas subterráneas.
8. **QUE**, asimismo, señala que el Informe Técnico DARH N° 393, de 29 de noviembre de 2004, se señala que el acuífero Culebrón-Lagunillas tiene tres subsectores denominados Peñuelas, Culebrón y Lagunillas, en los cuales se estima prudente el otorgamiento de derechos de aprovechamiento de aguas subterráneas en carácter de provisionales según los volúmenes señalados en la tabla siguiente:

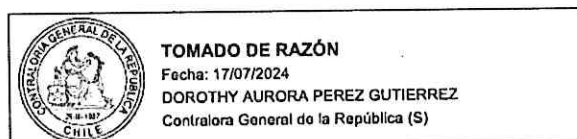
SHAC	Derechos provisionales	
	l/s	(m ³ /año)
Peñuelas	118	3.721.248
Culebrón	749	23.620.464
Lagunillas	294	9.271.584

Tabla N°2. Derechos provisionales de acuerdo al Informe Técnico N° 393, de 2004.

9. **QUE**, por otra parte, y a fin de evaluar el otorgamiento de derechos de aprovechamiento de aguas subterráneas, en calidad de provisionales en los sectores hidrogeológicos de aprovechamiento común denominados Peñuelas, Culebrón y Lagunillas, y de acuerdo al procedimiento establecido en el Manual de Normas y Procedimientos para la Administración de Recursos Hídricos – 2008, de la Dirección General de Aguas, modificado por la Resolución D.G.A. (Exenta) N° 2455, de 10 de agosto de 2011, del análisis de sus características hidrogeológicas, régimen hídrico, características morfológicas, ubicación geográfica e interrelación con fuentes superficiales, y la relación existente entre el volumen sustentable y la demanda comprometida, se concluye que los sectores acuíferos Peñuelas, Culebrón y Lagunillas presentan características particulares que no permiten establecer un sector a utilizar como patrón o referencia.
10. **QUE**, así teniendo presente lo expuesto y considerando lo establecido en el Manual de Normas y Procedimientos para la Administración de Recursos Hídricos – 2008, de la Dirección General de Aguas, modificado por la Resolución D.G.A. (Exenta) N° 2455, de 10 de agosto de 2011, se puede otorgar como máximo en derechos provisionales una magnitud equivalente a su volumen sustentable, lo que se aprecia en la siguiente tabla:

SHAC	Derechos Provisionales (m ³ /año)
Peñuelas	20.498.400
Culebrón	
Lagunillas	6.937.920

Tabla N°3. Volumen Total Factible de Otorgar como Derechos Provisionales.



11. **QUE**, por su parte, la disponibilidad total de aguas subterráneas determinada por la Dirección General de Aguas corresponde al volumen de explotación sustentable a nivel de fuente, considerado como el recurso disponible para otorgar derechos de aprovechamiento de aguas subterráneas, en carácter de permanente y definitivos, y al volumen total anual considerado para derechos de aprovechamiento de carácter provisional, cuyo procedimiento se rige por el artículo 66 del Código de Aguas, y se encuentra establecido en el Manual de Normas y Procedimientos para la Administración de Recursos Hídricos - 2008, de la Dirección General de Aguas, modificado por la Resolución D.G.A. (Exenta) N° 2455, de 10 de agosto de 2011.
12. **QUE**, luego, la disponibilidad de los SHAC de marras asciende a lo expresado en la tabla siguiente:

SHAC	Disponibilidad Total (Definitivos + Provisionales) (m ³ /año)
Peñuelas	40.996.800
Culebrón	
Lagunillas	13.875.840

Tabla N°4. Volumen total factible de otorgar.

13. **QUE**, para realizar un balance de recursos hídricos, la Dirección General de Aguas además de contar con la oferta de volúmenes disponibles, debe determinar la demanda de aguas subterráneas a respetar. Dicha demanda considera los derechos constituidos y reconocidos en un sector hidrogeológico de aprovechamiento común, como la sumatoria de todos los caudales de agua aprovechables traducidos en volúmenes totales anuales, junto con los derechos susceptibles de ser constituidos de acuerdo a lo que indica el artículo 54 del Decreto Supremo MOP N° 203, de fecha 20 de mayo de 2013.
14. **QUE**, la demanda de derechos de aprovechamiento de aguas subterráneas, al 31 de mayo de 2024, corresponde a la señalada en la tabla siguiente:

SHAC	Demanda de Aguas Subterráneas		
	Derechos Definitivos (m ³ /año)	Derechos Provisionales (m ³ /año)	Total (Definitivos + Provisionales) (m ³ /año)
Peñuelas	18.094.768	3.632.947	21.727.715
Culebrón	105.080.211	14.161.704	119.241.915
Lagunillas	40.005.679	9.076.752	49.082.431
			140.969.630

Tabla N°5. Demanda de aguas subterráneas o volumen de derechos a respetar.

15. **QUE**, del análisis de la oferta de recursos hídricos y la demanda de aguas subterráneas que se observa en la tabla siguiente se puede concluir que, en los sectores acuíferos analizados, la demanda de derechos de aprovechamiento de aguas subterráneas, a la fecha de dicho informe, superan y comprometen toda la disponibilidad total factible de otorgar conforme a los estudios técnicos desarrollados por la Dirección General de Aguas.

SHAC	Disponibilidad Total (Definitivos + Provisionales) (m ³ /año)	Demanda Total Al 31 de mayo de 2024 (m ³ /año)
Peñuelas	40.996.800	140.969.630
Culebrón		
Lagunillas	13.875.840	49.082.431

Tabla N°6. Disponibilidad total v/s Demanda de aguas subterráneas.



TOMADO DE RAZÓN

Fecha: 17/07/2024

DOROTHY AURORA PEREZ GUTIERREZ

Contralora General de la República (S)

16. **QUE**, de acuerdo con el análisis anterior es posible indicar que, se encuentra comprometida toda la disponibilidad determinada por la Dirección General de Aguas para la constitución de derechos de aprovechamiento de aguas subterráneas, en carácter de permanente y definitivos, como también el volumen total anual considerado para derechos de aprovechamiento de carácter provisional.
17. **QUE**, considerando lo antes expuesto y lo señalado en el Informe Técnico DARH N° 281, de 19 de junio de 2024, denominado "Reevaluación de Disponibilidad de Recursos Hídricos Subterráneos en los Sectores Hidrogeológicos de Aprovechamiento Común Peñuelas, Culebrón y Lagunillas de la Región de Coquimbo", del Departamento de Administración de Recursos Hídricos de la Dirección General de Aguas, es deber de este Servicio de acuerdo a los artículos 63 del Código de Aguas y 35 del Decreto Supremo N° 203, de 20 de mayo de 2013, modificado por el Decreto Supremo N° 224, de 5 de noviembre de 2021, ambos del Ministerio de Obras Públicas, proteger el acuífero y declarar zonas de prohibición para nuevas explotaciones de aguas subterráneas los sectores hidrogeológicos de aprovechamiento común denominados **Peñuelas, Culebrón y Lagunillas**, en la Región de Coquimbo.

RESUELVO:

1. **DECLÁRASE** como zonas de prohibición para nuevas explotaciones de aguas subterráneas, los sectores hidrogeológicos de aprovechamiento común denominados **Peñuelas, Culebrón y Lagunillas**, en la Región de Coquimbo.
2. **DÉJASE** constancia que la delimitación de las zonas de prohibición se encuentra representada geográficamente en el Mapa N° 1, denominado "Zona de Prohibición Sectores Hidrogeológicos de Aprovechamiento Común Peñuelas, Culebrón y Lagunillas", el cual se encuentra disponible en el siguiente enlace:
<http://www.dga.cl/limitacionrestriccionagua/Paginas/default.aspx#tres>.
3. **DÉJASE** constancia que las delimitaciones de las zonas de prohibición se encuentran definidas en la Minuta N° 147, de 2001; el Informe Técnico N° 393, de 29 de noviembre de 2004 y el Informe Técnico DARH N° 281, de 19 de junio de 2024, todos del Departamento de Administración de Recursos Hídricos de la Dirección General de Aguas, los que se encontrarán a disposición del público, una vez publicada la presente resolución en el Diario Oficial, en la página web del Servicio, en el siguiente link:
<http://apps.arcgis.com/apps/OnePane/basicviewer/index.html?appid=1f120f5a187149e00a30c4ab144ddae>.
4. **TÉNGASE PRESENTE** que el mapa que delimita estas zonas, así como los Informes Técnicos antes referidos, aludidos en los resueltos N°s 2 y 3 respectivamente, forman parte de esta resolución, por lo que sólo podrán modificarse a través de un acto administrativo afecto al trámite de toma de razón.
5. **CONSÍGNASE** que la declaración de zonas de prohibición para los sectores hidrogeológicos de aprovechamiento común denominados Peñuelas, Culebrón y Lagunillas, que se contiene en la presente resolución, empezará a regir para todos los efectos legales que de ella se deriven, desde la fecha de su publicación en el Diario Oficial.
6. **DÉJASE CONSTANCIA** que conforme a lo dispuesto en el artículo 63 inciso 2° del Código de Aguas, la declaración de una zona de prohibición dará origen a una comunidad de aguas formada por todos los usuarios de aguas subterráneas comprendidos en ella, quienes deberán organizarla de conformidad con lo indicado en el inciso primero del artículo 196, dentro del plazo de un año. Transcurrido este plazo sin que la comunidad de aguas se haya organizado, este Servicio no podrá autorizar cambios de puntos de captación en dicha zona respecto de aquellas personas que no se hayan hecho parte en el proceso de organización de la comunidad. El listado inicial de usuarios que integran la comunidad, se encuentra contenido en el Anexo N° 2 del Informe Técnico DARH N° 281, de 19 de junio de 2024, que forma parte integrante de la presente resolución.



TOMADO DE RAZÓN

Fecha: 17/07/2024

DOROTHY AURORA PEREZ GUTIERREZ

Contralora General de la República (S)

Para la elaboración del respectivo registro de comuneros, dicho listado deberá ser completado con la información faltante relativa a la inscripción de los derechos en el Registro de Propiedad de Aguas del Conservador de Bienes Raíces competente.

7. La Dirección General de Aguas deberá dictar una nueva resolución sobre la mantención o alzamiento de la prohibición de explotar, a petición justificada de parte, si así lo aconsejan los resultados de nuevas investigaciones respecto de las características del acuífero o la recarga artificial del mismo.
8. **PUBLÍQUESE** la presente resolución por una sola vez en el Diario Oficial, los días 1 ó 15, o el primer día hábil siguiente si aquellos fueren feriados.
9. **COMUNÍQUESE** la presente resolución a la División Legal de la Dirección General de Aguas, al Departamento de Administración de Recursos Hídricos, al Departamento de Información de Recursos Hídricos, a la Unidad de Organizaciones de Usuarios, a la respectiva Oficina Regional y a la Oficina de Partes de este Servicio.
10. **REGÍSTRESE** la presente resolución de conformidad con lo dispuesto en el artículo 122 del Código de Aguas.

ANÓTESE, TÓMESE RAZÓN, PUBLÍQUESE, COMUNÍQUESE Y REGÍSTRESE.



RODRIGO SANHUEZA BRAVO
Director General de Aguas
Ministerio de Obras Públicas

VZP-0401-13, 14 y 15
CFF/ALE/FPC/NSM/RSA/rsa



TOMADO DE RAZÓN
Fecha: 17/07/2024
DOROTHY AURORA PEREZ GUTIERREZ
Contralora General de la República (S)

INFORME TÉCNICO DARH N°281

REEVALUACIÓN DE DISPONIBILIDAD DE RECURSOS HÍDRICOS SUBTERRÁNEOS EN LOS SECTORES HIDROGEOLÓGICOS DE APROVECHAMIENTO COMÚN PEÑUELAS, CULEBRÓN Y LAGUNILLAS DE LA REGIÓN DE COQUIMBO

VZP-0401-13, 14 y 15
SSD N°:18177827
Santiago, 19 de junio de 2024

1.- INTRODUCCIÓN.

La Dirección General de Aguas, en relación a la explotación de las aguas subterráneas de un determinado sector acuífero, debe compatibilizar las exigencias legales con las características físicas del recurso hídrico, considerando las necesidades y los intereses superiores de la Nación. Así, la acción de este Servicio debe propender a una explotación del recurso hídrico de forma sustentable, que no genere menoscabo al derecho de terceros y que no limite innecesariamente su aprovechamiento, considerando para ello su gran importancia para el interés nacional.

Es por esta razón, que generan gran importancia los instrumentos que dispone la Dirección General de Aguas para velar por el resguardo de los recursos hídricos subterráneos, como es la Declaración de Zonas de Prohibición, la que tiene por objeto la protección y conservación de los acuíferos mismos, no solo protegiendo los derechos de aprovechamiento legalmente constituidos, sino que tiene por finalidad la protección de la fuente subterránea.

2.- OBJETIVO.

El presente Informe tiene como objetivo analizar la pertinencia de Declarar Zona de Prohibición para nuevas explotaciones de aguas subterráneas los sectores hidrogeológicos de aprovechamiento común (SHACs) denominados **PEÑUELAS, CULEBRÓN Y LAGUNILLAS** en virtud de lo establecido en el Decreto Supremo MOP N°203 de fecha 20 de mayo de 2013, modificado por el DS N°224 de fecha 05 de noviembre de 2021.

3.- MARCO LEGAL.

De acuerdo con la normativa actual que dispone la Dirección General de Aguas, respecto de la pertinencia de Declarar Zona de Prohibición para nuevas explotaciones de aguas subterráneas un determinado sector acuífero, podemos identificar lo siguiente:

- Artículo 63 inciso 1° del Código de Aguas, establece que "La Dirección General de

Aguas podrá declarar zonas de prohibición para nuevas explotaciones, mediante resolución fundada en la protección del acuífero, la cual se publicará en el Diario Oficial”.

Inciso 2° “La declaración de una zona de prohibición dará origen a una comunidad de aguas formada por todos los usuarios de aguas subterráneas comprendidos en ella, quienes deberán organizarla de conformidad con lo indicado en el inciso primero del artículo 196, dentro del plazo de un año. Toda vez que dicha comunidad se origina por el solo mérito de la ley, no se podrá promover cuestión sobre su existencia conforme a lo señalado en el artículo 188. Transcurrido este plazo sin que la comunidad de aguas se haya organizado, la Dirección General de Aguas no podrá autorizar cambios de punto de captación en dicha zona respecto de aquellas personas que no se hayan hecho parte en el proceso de organización de la comunidad.”

Artículo 66 inciso 1° del Código de Aguas, establece que “Declarada un área de restricción en uno o más sectores del acuífero o en su totalidad, la Dirección General de Aguas no podrá otorgar derechos de aprovechamiento definitivos. De modo excepcional, y previo informe técnico de disponibilidad a nivel de la fuente de abastecimiento, sólo podrá conceder derechos provisionales en la medida que no se afecten derechos preexistentes y/o la sustentabilidad del acuífero o de uno o más sectores de él”.

- *Artículo 35 del Decreto Supremo N°203 de fecha 20 de mayo de 2013, modificado por el DS N°224 de fecha 05 de noviembre de 2021, que aprueba el Reglamento sobre normas de exploración y explotación de aguas subterráneas, establece que la “...Dirección General de Aguas podrá declarar zona de prohibición para nuevas explotaciones, en conformidad con lo dispuesto en el artículo 63 del Código de Aguas, cuando la demanda comprometida iguale o supere toda la disponibilidad determinada por la Dirección General de Aguas para la constitución de derechos de aprovechamiento tanto definitivos como provisionales”.*

4.- SITUACIÓN ADMINISTRATIVA Y DELIMITACIÓN DE LOS SECTORES HIDROGEOLÓGICOS DE APROVECHAMIENTO COMÚN PEÑUELAS, CULEBRÓN Y LAGUNILLAS.

Mediante Resolución DGA N°672, de 26 de noviembre de 2003, el sector hidrogeológico Culebrón-Lagunillas es declarado área de restricción para nuevas extracciones de aguas subterráneas.

Posteriormente en el Informe Técnico N°393 de 29 de noviembre de 2004, se señala que el acuífero Culebrón-Lagunillas tiene tres subsectores hidrogeológicos denominados, Peñuelas, Culebrón y Lagunillas.

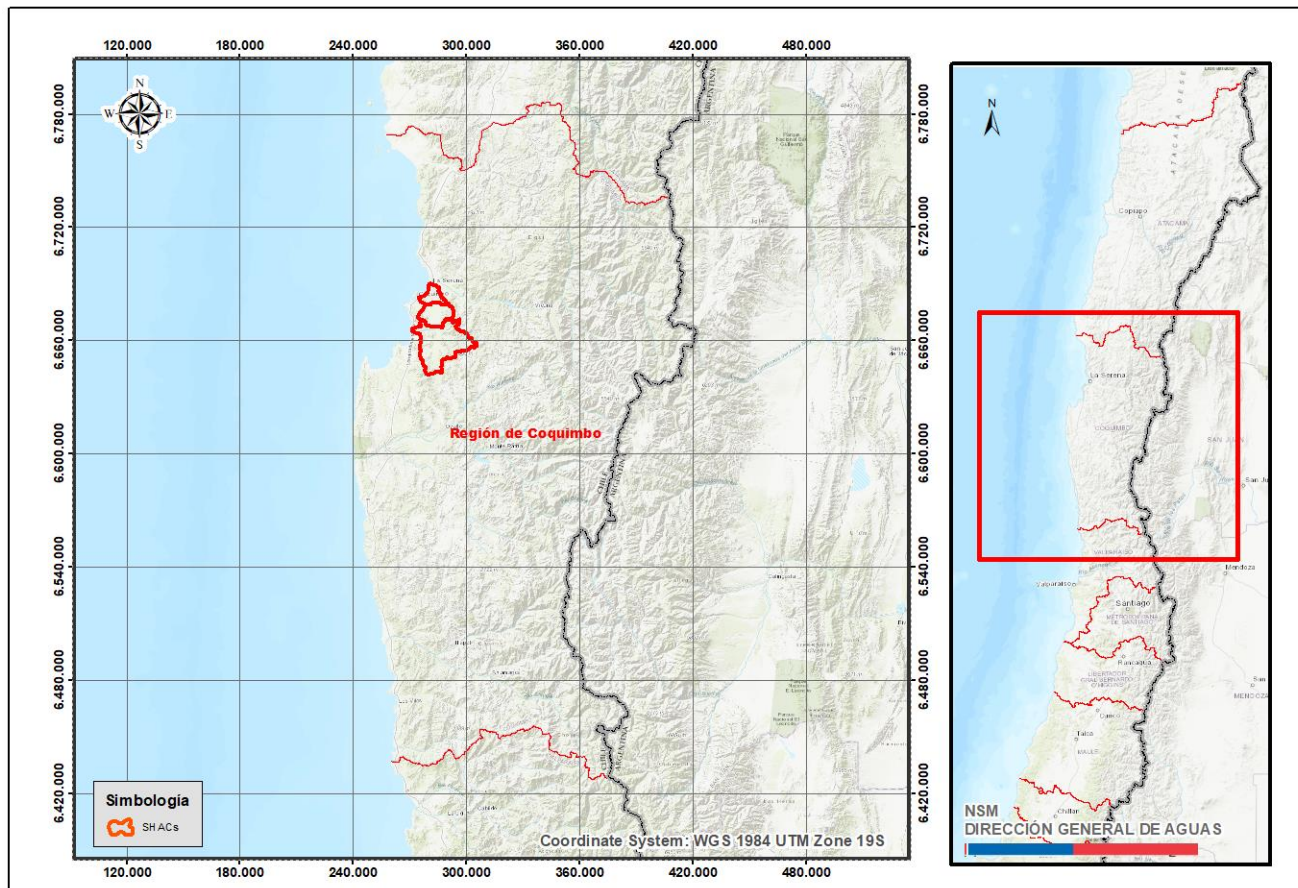
Por medio de la Resolución DGA N°224 de 15 de julio de 2008 se aclara la Resolución DGA N°672, de 2003 en el sentido de señalar que la delimitación del sector debe entenderse referida a la señalada en el Informe Técnico DGA N°393 de 29 de noviembre de 2004, "Derechos Provisionales Acuífero Culebrón-Lagunillas" del Departamento de Administración de Recursos Hídricos de la Dirección General de Aguas, que indica mediante mapas la ubicación del sector hidrogeológico de aprovechamiento común Culebrón-Lagunillas, y de sus tres subsectores denominados: Peñuelas, Culebrón y Lagunillas.

5.- DELIMITACIÓN DE LOS SECTORES HIDROGEOLÓGICOS DE APROVECHAMIENTO COMÚN.

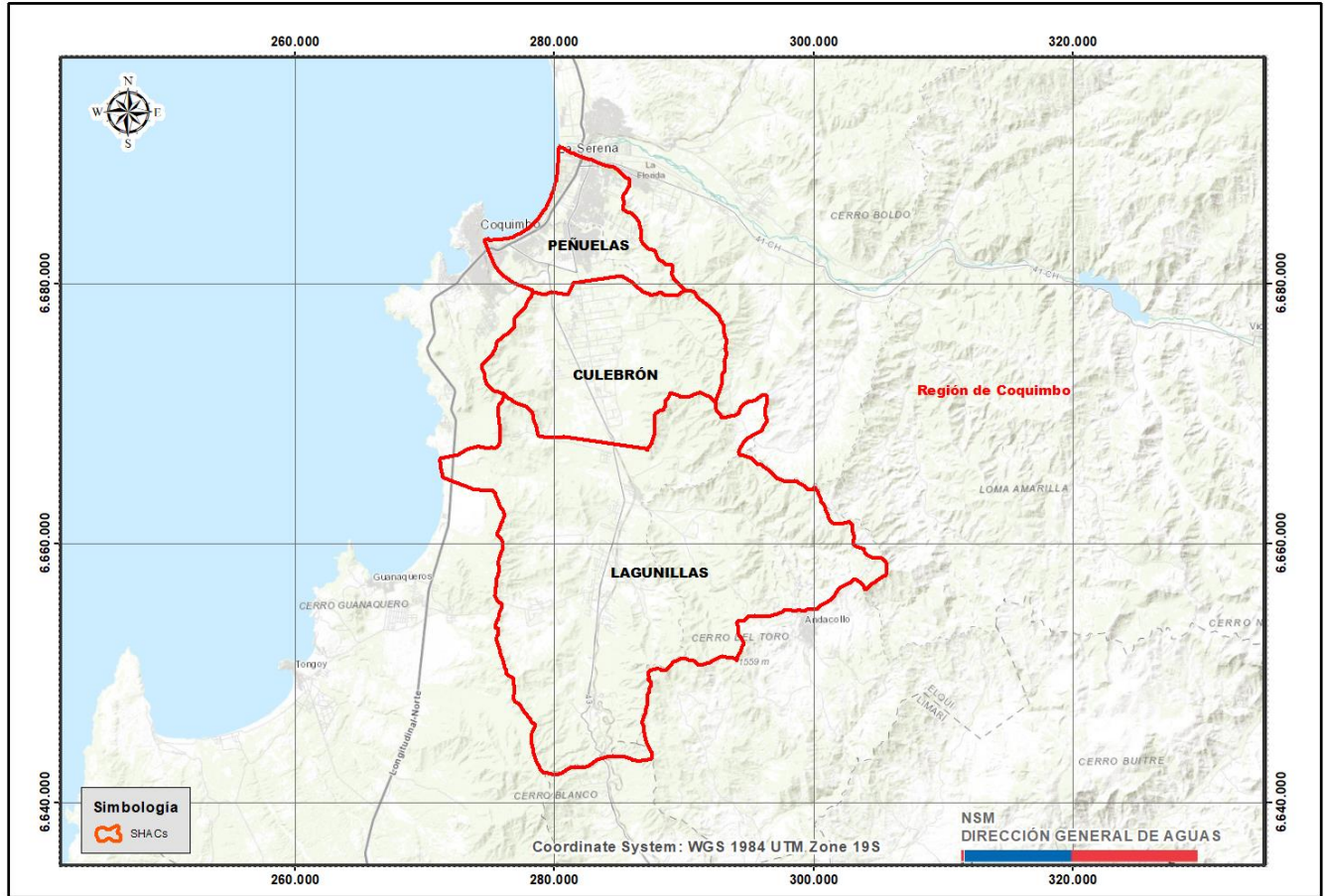
5.1 Actualización de las delimitaciones de los sectores acuíferos Peñuelas, Culebrón y Lagunillas.

Para la delimitación de sectores hidrogeológicos de aprovechamiento común, la Dirección General de Aguas cuenta con información más detallada que la obtenida en el Informe Técnico DGA N°393 de 29 de noviembre de 2004, del Departamento de Administración de Recursos Hídricos de la Dirección General de Aguas, información de Modelos de Elevación Digital de la NASA, SRTM en su versión 4.1 la cual tiene un tamaño de celda de 90 metros, que es más completa y precisa que la utilizada en el Informe Técnico N°393 de 2004, y por lo tanto permite mejorar la definición de dichos sectores hidrogeológicos.

La delimitación geográfica para dichos sectores hidrogeológicos de aprovechamiento común se muestra en los Mapas N°1 y 2.



Mapa N°1: Localización general de Sectores hidrogeológicos de aprovechamiento común Peñuelas, Culebrón y Lagunillas en la Región de Coquimbo.



Mapa N°2: Sectores hidrogeológicos de aprovechamiento común denominados Peñuelas, Culebrón y Lagunillas en la Región de Coquimbo.

6.- DISPONIBILIDAD DE RECURSOS HÍDRICOS SUBTERRÁNEOS.

6.1.- Oferta de recursos hídricos.

De acuerdo a la Minuta N°147 de 2001, del Departamento de Administración de Recursos Hídricos de la Dirección General de Aguas, la oferta de recursos hídricos subterráneos de los sectores hidrogeológicos de aprovechamiento común se presenta en la Tabla N°1.

SHAC	Oferta de recursos hídricos	
	(l/s)	(m ³ /año)
Peñuelas-Culebrón	650	20.498.400
Lagunillas	220	6.937.920

Tabla N°1. Oferta de recursos hídricos (Volumen Sustentable).

6.2.- Situación de los Derechos Provisionales.

Con la Resolución DGA N°672 de 26 de noviembre de 2003, el sector hidrogeológico denominado Culebrón-Lagunillas es declarado área de restricción para nuevas extracciones de aguas subterráneas. Posteriormente el Informe Técnico DARH N°393 de 29 de noviembre de 2004, se señala que el acuífero Culebrón-Lagunillas tiene tres subsectores denominados, Peñuelas, Culebrón y Lagunillas, en los cuales se estima prudente el otorgamiento de derechos de aprovechamiento de aguas subterráneas en carácter de provisionales según los volúmenes señalados en la Tabla N°2.

SHAC	Derechos provisionales	
	l/s	(m ³ /año)
Peñuelas	118	3.721.248
Culebrón	749	23.620.464
Lagunillas	294	9.271.584

Tabla N°2. Derechos provisionales de acuerdo al Informe Técnico N°393 de 2004.

6.3.- Volumen Total Factible de Otorgar como Derechos Definitivos y Provisionales.

A fin de evaluar el otorgamiento de derechos de aprovechamiento de aguas subterráneas en calidad de provisionales en los sectores hidrogeológicos de aprovechamiento común denominados Peñuelas, Culebrón y Lagunillas, y de acuerdo al procedimiento establecido en el Manual de Normas y Procedimientos para la Administración de Recursos Hídricos de la Dirección General de Aguas, modificado por la Resolución DGA (Exenta) N°2455 de 10 de agosto de 2011, se analizaron sus características hidrogeológicas, régimen hídrico, características morfológicas, ubicación geográfica e interrelación con fuentes superficiales,

y la relación existente entre el volumen sustentable y la demanda comprometida, se concluye que los sectores hidrogeológicos de aprovechamiento común denominados Peñuelas, Culebrón y Lagunillas presentan características particulares que no permiten establecer un sector a utilizar como patrón o referencia.

Por lo expuesto y considerando lo establecido en el Manual de Normas y Procedimientos para la Administración de Recursos Hídricos de la Dirección General de Aguas, modificado por la Resolución DGA (Exenta) N°2.455 de 10 de agosto de 2011, y sobre la base que se implementará un monitoreo efectivo del acuífero, y que pueden ser dejados sin efecto en caso de detectarse afección a derechos de terceros, se otorgarán (cuando corresponda) derechos provisionales en magnitudes equivalentes a su volumen sustentable.

La Tabla N°3 presenta el volumen total que es factible de otorgar como derechos de aguas subterráneas en carácter de provisionales, en los shacs analizados en el presente informe.

SHACs	Derechos Provisionales (m ³ /año)
Peñuelas	20.498.400
Culebrón	
Lagunillas	6.937.920

Tabla N°3. Volumen Total Factible de Otorgar como derechos provisionales.

6.4.- Disponibilidad Total de aguas subterráneas.

La disponibilidad total de aguas subterráneas determinada por la Dirección General de Aguas corresponde al volumen de explotación sustentable a nivel de fuente, considerado como el recurso disponible para otorgar derechos de aprovechamiento de aguas subterráneas en carácter de permanente y definitivos, y al volumen total anual considerado para derechos de aprovechamiento de carácter provisional, cuyo procedimiento se rige por el artículo 66 del Código de Aguas, y se encuentra establecido en el Manual de Normas y Procedimientos para la Administración de Recursos Hídricos - 2008, de la Dirección General de Aguas, modificado por la Resolución DGA (Exenta) N°2455 de 10 de agosto de 2011.

Luego, la disponibilidad total de aguas subterráneas para los sectores hidrogeológicos de aprovechamiento común denominados Peñuelas, Culebrón y Lagunillas es:

SHAC	Disponibilidad Total (Definitivos + Provisionales) (m ³ /año)
Peñuelas	40.996.800
Culebrón	
Lagunillas	13.875.840

Tabla N°4. Volumen total factible de otorgar.

6.5.- Demanda de Agua Subterránea.

Para realizar un balance de recursos hídricos, la Dirección General de Aguas además de contar con la oferta de volúmenes disponibles, debe determinar la demanda de aguas subterráneas a respetar. Dicha demanda considera los derechos constituidos y reconocidos en un sector hidrogeológico de aprovechamiento común, como la sumatoria de los todos los caudales de agua aprovechables traducidos en volúmenes totales anuales, junto con los derechos susceptibles de ser constituidos de acuerdo a lo que indica el artículo 54 del Decreto Supremo MOP N°203 de fecha 20 de mayo de 2013.

La demanda de agua subterránea determinada al 31 de mayo de 2024, corresponde a la expuesta en la Tabla N°5 siguiente. En anexo se adjuntan los listados correspondientes a cada sector hidrogeológico de aprovechamiento común analizados en el presente informe.

SHAC	Demanda de Aguas Subterráneas		
	Derechos Definitivos (m ³ /año)	Derechos Provisionales (m ³ /año)	Total (Definitivos + Provisionales) (m ³ /año)
Peñuelas	18.094.768	3.632.947	21.727.715
Culebrón	105.080.211	14.161.704	119.241.915
Lagunillas	40.005.679	9.076.752	49.082.431

Tabla N°5. Demanda de aguas subterráneas o volumen de derechos a respetar.

6.6.- Situación final de disponibilidad.

Del análisis de la oferta de recursos hídricos y la demanda de aguas subterráneas que se observa en la Tabla N°6 se puede concluir que, en los sectores acuíferos analizados, la demanda de derechos de aprovechamiento de aguas subterráneas, a la fecha del presente informe, superan y comprometen toda la disponibilidad total factible de otorgar conforme a los estudios técnicos desarrollados por la Dirección General de Aguas.

SHAC	Disponibilidad Total (Definitivos + Provisionales) (m ³ /año)	Demanda Total Al 31 de mayo de 2024 (m ³ /año)
Peñuelas	40.996.800	140.969.630
Culebrón		
Lagunillas	13.875.840	49.082.431

Tabla N°6. Disponibilidad total v/s Demanda de aguas subterráneas.

De acuerdo con lo anterior, se determina que se encuentra comprometida toda la disponibilidad determinada por la Dirección General de Aguas para la constitución de derechos de aprovechamiento de aguas subterráneas en carácter de permanente y definitivos, como también el volumen total anual considerado para derechos de

aprovechamiento de carácter provisional. Por lo tanto, de acuerdo con el artículo 63 del Código de Aguas, y lo indicado en el artículo 35 del Decreto Supremo MOP N°203 de fecha 20 de mayo de 2013, debe procederse a proteger los sectores hidrogeológicos de aprovechamiento común denominados Peñuelas, Culebrón y Lagunillas, y declararlos como Zona de Prohibición para nuevas explotaciones de aguas subterráneas.

7.- CONCLUSIÓN.

Realizada la evaluación de la demanda de aguas subterráneas en los sectores hidrogeológicos de aprovechamiento común denominado **Peñuelas, Culebrón y Lagunillas**, considerando que en dicho sector se han constituido derechos de aprovechamiento de aguas subterráneas que comprometen toda la disponibilidad determinada por la Dirección General de Aguas para la constitución de derechos de aprovechamiento tanto definitivos como provisionales, es deber de este Servicio proceder de acuerdo a los artículos 63 del Código de Aguas y 35 del Decreto Supremo MOP N°203 de fecha 20 de mayo de 2013, modificado por el DS N°224 de fecha 05 de noviembre de 2021 y declarar **Zona de Prohibición** para nuevas explotaciones de aguas subterráneas los sectores hidrogeológicos de aprovechamiento común de **Peñuelas, Culebrón y Lagunillas**.

Los sectores hidrogeológicos de aprovechamiento común se encuentran representados geográficamente en el Mapa N°1 que se anexa a este informe.

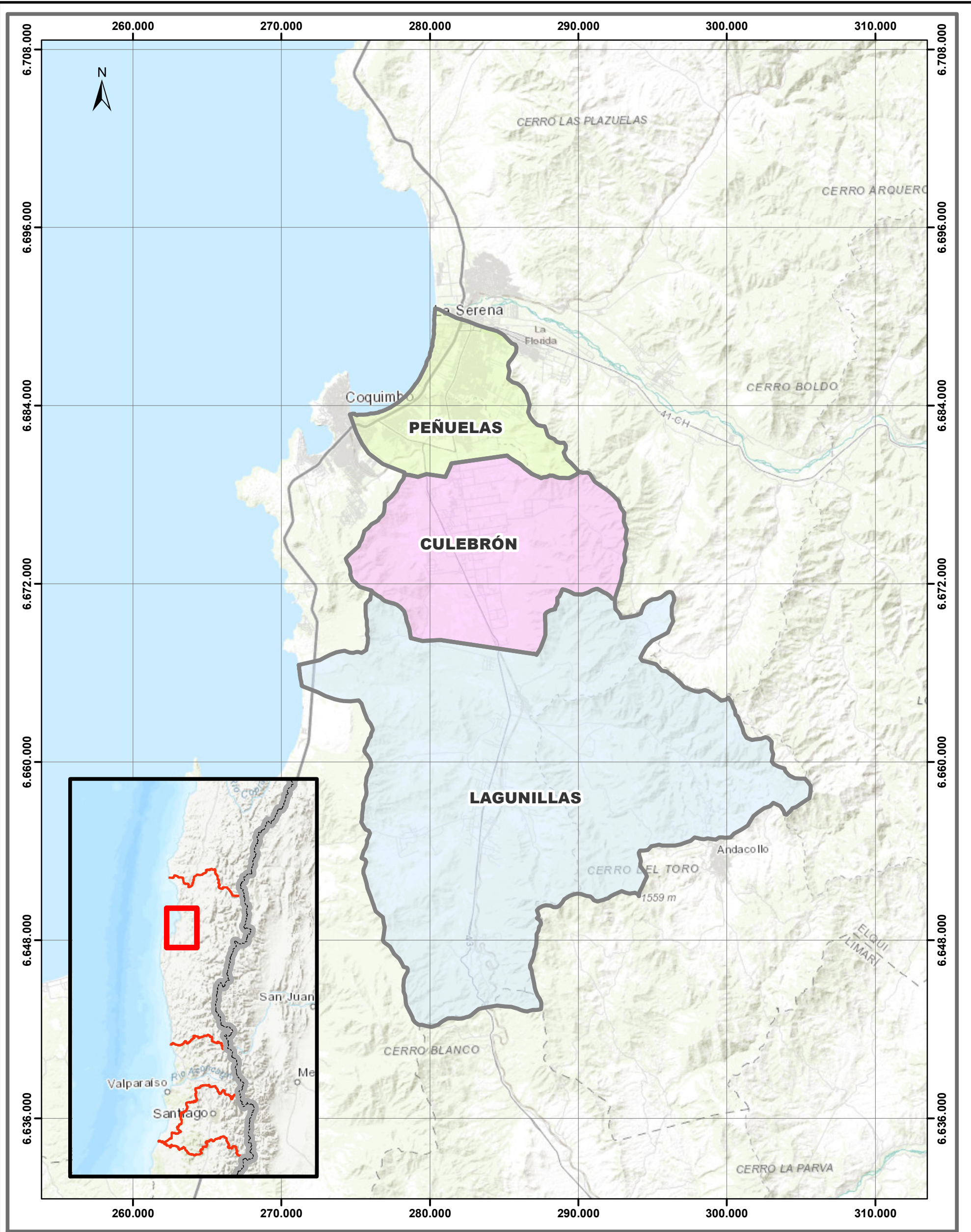


Nury Salazar Martínez
Geógrafo
Depto. Adm. Recursos Hídricos
Dirección General de Aguas


CFF/NSM/nsm
SSD N°: 18177827
VZP-0401-13, 14 y 15


ANEXO 1
MAPA DE SECTORIZACIÓN






SECTOR HIDROGEOLÓGICO DE APROVECHAMIENTO COMÚN


-  Peñuelas
-  Culebrón
-  Lagunillas

ESCALA:

1:250.000



DIRECCIÓN GENERAL DE AGUAS
 DEPARTAMENTO DE ADMINISTRACIÓN DE RECURSOS HÍDRICOS

ZONAS DE PROHIBICIÓN
SECTORES HIDROGEOLÓGICOS DE APROVECHAMIENTO COMÚN
PEÑUELAS, CULEBRÓN Y LAGUNILLAS


 Jefe Departamento Administración de Recursos Hídricos
 Dirección General de Aguas
 19/06/2024
JEFE DEPTO. ADMINISTRACIÓN RECURSOS HÍDRICOS

FUENTE: Base Cartográfica, MOP 2011
 Elaboración Propia
 PROYECCIÓN: Universal Transversal de Mercator (UTM)
 DATUM: Sistema Geodésico Mundial 1984 (WGS84)
 HUSO: 19 Sur.

MAPA 1

FECHA: Junio 2024 Nury Salazar M. : Geógrafo



**DEMANDA DE AGUAS SUBTERRÁNEAS DEL
SECTOR HIDROGEOLÓGICO DE APROVECHAMIENTO COMÚN
DENOMINADOS PEÑUELAS**

	Fecha Ingreso	Expediente	Peticionario	Caudal Solicitado (lt/s)	Caudal Otorgado (Lts/s)	Ley N° 20.017	Sit. Actual	N° Res.	Fecha Resolución	CBR	CBR Fojas	CBR N°	Año	N° Certificado CPA / año	Volumen Total Anual Solicitado (m³/año)	Volumen Total Anual Otorgado (m³/año)	Volumen Acumulado (m³/año)
1	28-03-61	UA-0401-809184	SALOMON DAIRE HETTEN	5,00	5,00		A	1963	29-08-62						157.680	157.680	157.680
2	22-05-69	UA-0401-805853	MANUFACTURAS DE NEUMATICOS S.A.	20,00	0,00		A(Tr-T)	41	06-02-75						0	0	157.680
3	22-05-69	UA-0401-814336	BRIDGESTONE FIRESTONE S.A.		0,00		A(Tr-T)	41	06-02-75	Coquimbo	16	10	1999		0	0	157.680
4	22-05-69	UA-0401-805853	MANUFACTURAS DE NEUMATICOS S.A.	20,00	0,00		A(Tr-T)	41	06-02-75						0	0	157.680
5	22-05-69	UA-0401-814336	BRIDGESTONE FIRESTONE S.A.		0,00		A(Tr-T)	41	06-02-75	Coquimbo	16	10	1999		0	0	157.680
6	22-05-69	UA-0401-815952	RENTAS ALTO PEÑUELAS S.A.		5,00		A(Tr-P)	41	06-02-75	Coquimbo	414	131	2008		0	157.680	315.360
7	22-05-69	UA-0401-815952	RENTAS ALTO PEÑUELAS S.A.		*		A(Tr-P)	41	06-02-75	Coquimbo	414	131	2008		0	0	315.360
8	22-05-69	UA-0401-815953	CONSTRUCTORA SIGMA LTDA		0,00		A(Tr-T)	41	06-02-75	Coquimbo	210	96	2019		0	0	315.360
9	22-05-69	UA-0401-815953	CONSTRUCTORA SIGMA LTDA		*		A(Tr-T)	41	06-02-75	Coquimbo	210	96	2019		0	0	315.360
10	22-05-69	UA-0401-815954	RENTAS E INVERSIONES BRAC S.P.A.		8,75		A	41	06-02-75	Coquimbo	204	103	2021		0	275.940	591.300
11	22-05-69	UA-0401-815954	RENTAS E INVERSIONES BRAC S.P.A.		*		A	41	06-02-75	Coquimbo	204	103	2021		0	0	591.300
12	22-05-69	UA-0401-815955	INVERSIONES KAD SPA.		8,75		A	41	06-02-75	Coquimbo	202	102	2021		0	275.940	867.240
13	22-05-69	UA-0401-815955	INVERSIONES KAD SPA.		*		A	41	06-02-75	Coquimbo	202	102	2021		0	0	867.240
14	22-05-69	UA-0401-815956	LORENZO PEDRO IDUYA ORTIZ DE LUZURIAGA COMERCIAL SPA.		8,75		A	41	06-02-75	Coquimbo	206	104	2021		0	275.940	1.143.180
15	22-05-69	UA-0401-815956	LORENZO PEDRO IDUYA ORTIZ DE LUZURIAGA COMERCIAL SPA.		*		A	41	06-02-75	Coquimbo	206	104	2021		0	0	1.143.180
16	22-05-69	UA-0401-815957	INVERSIONES SAN MANUEL SPA.		7,75		A(Tr-P)	41	06-02-75	Coquimbo	200	101	2021		0	244.404	1.387.584
17	22-05-69	UA-0401-815957	INVERSIONES SAN MANUEL SPA.		*		A(Tr-P)	41	06-02-75	Coquimbo	200	101	2021		0	0	1.387.584
18	22-05-69	UA-0401-815984	ALIMENTOS ALSAN LTDA		1,00		A(Tr-T)	41	06-02-75	Coquimbo	273	138	2021		0	0	1.387.584
19	22-05-69	UA-0401-815984	ALIMENTOS ALSAN LTDA		*		A(Tr-T)	41	06-02-75	Coquimbo	273	138	2021		0	0	1.387.584
20	22-05-69	VPC-0401-360	ALIMENTOS ALSAN LTDA	1,00	1,00		A	456	28-07-23	s/i	s/i	s/i	s/i		31.536	31.536	1.419.120
21	09-09-72	UA-0401-805772	EDUARDO ROSALES MUNIZAGA	36,00	0,00		A(Tr-T)	164	08-06-78	Coquimbo	1	1	1978		0	0	1.419.120
22	09-09-72	UA-0401-814132	SOCIEDAD AGRICOLA ROSALES HNOS Y CIA LTDA		0,00		A(Tr-T)	164	08-06-78	Coquimbo	4 vta	3	1989		0	0	1.419.120
23	09-09-72	VPC-0401-36	SOCIEDAD AGRICOLA ROSALES HERMANOS Y COMPANIA	62,00	62,00		A	1366	06-10-11	s/i	s/i	s/i	s/i	2828/2012	1.955.232	1.067.719	2.486.839
24	06-01-76	UA-0401-802965	VITALIA GODOY DE CORTES	3,00	3,00		A	214	06-09-77	La Serena	5 vta	6	1977		94.608	23.000	2.509.839
25	15-12-76	ND-0401-931	ARZOBISPADO DE LA SERENA	5,00	5,00		A	44	11-02-83	La Serena	4	4	1983		157.680	157.680	2.667.519
26	16-12-77	UA-0401-805809	LANERA AUSTRAL S.A.	21,00	21,00		A	57	27-02-80	Coquimbo	21 vta	20	1980		662.256	662.256	3.329.775
27	13-04-78	M-4-120	MANUEL CONTADOR VARLETA	40,00	14,97		A	307	30-08-79						1.261.440	472.000	3.801.775
28	21-06-78	UA-0401-805801	SOCIEDAD AGRICOLA ROSALES HNOS Y CIA LTDA	25,00	0,00		A(Tr-T)	123	19-03-79	Coquimbo	10 vta	5	1979		0	0	3.801.775
29	26-07-78	UA-0401-50	MERCEDES TAPIA DE JERALDO	25,00	0,00		A(Tr-T)	28	22-01-80	Coquimbo	16	16	1980		0	0	3.801.775
30	26-07-78	UA-0401-814163	INVERSIONES ADELAN S.A.		0,00		A(Tr-T)	28	22-01-80	Coquimbo	15	12	1991		0	0	3.801.775
31	26-07-78	UA-0401-814165	EMBOTELLADORA COCA-COLA POLAR S.A.		0,00		A(Tr-T)	28	22-01-80	Coquimbo	192	40	2008		0	0	3.801.775
32	26-07-78	UA-0401-50	MERCEDES TAPIA DE JERALDO	25,00	0,00		A(Tr-T)	28	22-01-80	Coquimbo	16	16	1980		0	0	3.801.775
33	26-07-78	UA-0401-814164	INVERSIONES ADELAN S.A.		0,00		A(Tr-T)	28	22-01-80	Coquimbo	15	12	1991		0	0	3.801.775
34	26-07-78	UA-0401-814166	EMBOTELLADORA COCA-COLA POLAR S.A.		0,00		A(Tr-T)	28	22-01-80	Coquimbo	192	40	2008		0	0	3.801.775
35	26-07-78	VPC-0401-16	EMBOTELLADORA COCA-COLA POLAR S.A.	48,00	48,00		A	659	15-06-09	s/i	s/i	s/i	s/i	s/i	1.513.728	531.000	4.332.775
36	13-03-79	UA-0401-809274	LANERA AUSTRAL S.A.	5,80	5,80		A	49	13-02-80	s/i	s/i	s/i	s/i		182.909	182.909	4.515.684
37	31-03-80	UA-0401-802975	SOCIEDAD AGRICOLA SANTA LUCIA	5,00	5,00		A	353	17-08-82	s/i	s/i	s/i	s/i		157.680	157.680	4.673.364

**DEMANDA DE AGUAS SUBTERRÁNEAS DEL
SECTOR HIDROGEOLÓGICO DE APROVECHAMIENTO COMÚN
DENOMINADOS PEÑUELAS**

	Fecha Ingreso	Expediente	Peticionario	Caudal Solicitado (lt/s)	Caudal Otorgado (Lts/s)	Ley N° 20.017	Sit. Actual	N° Res.	Fecha Resolución	CBR	CBR Fojas	CBR N°	Año	N° Certificado CPA / año	Volumen Total Anual Solicitado (m³/año)	Volumen Total Anual Otorgado (m³/año)	Volumen Acumulado (m³/año)
38	05-06-86	ND-0401-1090	JORGE ALFONSO CORTES MATURANA	11,00	11,00		A	240	10-06-87	s/i	s/i	s/i	s/i		346.896	346.896	5.020.260
39	10-06-86	ND-0401-1071	DAVID DEL CURTO S.A.	3,00	3,00		A	519	19-12-86	Coquimbo	3	2	1987		94.608	94.608	5.114.868
40	17-09-86	ND-0401-1091	EXPORTADORA UNIFRUTTI TRADERS LTDA	8,00	8,00		A	198	04-05-87	Coquimbo	20 vta	13	1987		252.288	252.288	5.367.156
41	27-01-09	NR-0401-115	CLUB SOCIAL Y DEPORTIVO ATENAS	5,00	3,00		A	511	19-05-09						31.536	18.922	5.386.078
42	19-10-11	NR-0401-147	AGRICOLA U.A.C. LTDA	25,00	25,00		A	384	17-05-12	La Serena	90	77	2015		788.400	788.400	6.174.478
43	18-08-14	NR-0401-202	COLEGIO INGLES CATOLICO DE LA SERENA	4,50	4,50		A	491	06-08-15						141.912	141.912	6.316.390
44	19-12-14	NR-0401-206	JAVIER IGNACIO GODOY CAZAUX Y OTRA	1,00	0,00		A(Tr-T)	333	01-06-15	La Serena	233	195	2015		0	0	6.316.390
45	19-12-14	NR-0401-800040	INVERSIONES PEDEMONTE SPA.		0,00		A(Tr-T)	333	01-06-15	La Serena	203	180	2016		0	0	6.316.390
46	19-12-14	VPC-0401-119	INVERSIONES PEDEMONTE SPA.	1,00	1,00		A	914	30-08-16						31.536	30.000	6.346.390
47	19-12-14	NR-0401-206	JAVIER IGNACIO GODOY CAZAUX Y OTRA	3,00	0,40		A(Tr-P)	333	01-06-15	La Serena	233	195	2015		90.000	12.000	6.358.390
48	19-12-14	NR-0401-800047/80	INMOBILIARIA TRIPLE A LTDA		0,00		A(Tr-T)	333	01-06-15	La Serena	254	199	2016		0	0	6.358.390
49	19-12-14	VPC-0401-131	INMOBILIARIA TRIPLE A LTDA	1,00	1,00		A	350	10-04-17	s/i	s/i	s/i	s/i		31.536	30.000	6.388.390
50	19-12-14	NR-0401-800064	PARQUES DE CHILE S.A.		0,00		A(Tr-T)	333	01-06-15	La Serena	117	98	2018		0	0	6.388.390
51	19-12-14	NR-0401-800070	PARQUES DE CHILE SPA		0,00		A(Tr-T)	333	01-06-15	La Serena	34	33	2019		0	0	6.388.390
52	19-12-14	NR-0401-800104	INMOBILIARIA DOMINGA NORTE LTDA.		1,00		A	333	01-06-15	La Serena	49	43	2017		0	30.000	6.418.390
53	19-12-14	NR-0401-206	JAVIER IGNACIO GODOY CAZAUX Y OTRA	3,00	0,80		A(Tr-P)	333	01-06-15	La Serena	233	195	2015		90.000	69.000	6.487.390
54	19-12-14	NR-0401-800065	PARQUES DE CHILE S.A.		0,00		A(Tr-T)	333	01-06-15	La Serena	117	98	2018		0	0	6.487.390
55	19-12-14	NR-0401-800067	PARQUES DE CHILE S.A.				ELI	333	01-06-15	La Serena	34	33	2019		0	0	6.487.390
56	19-12-14	NR-0401-800068	PARQUES DE CHILE S.A.		0,00		A(Tr-T)	333	01-06-15	La Serena	34	33	2019		0	0	6.487.390
57	19-12-14	NR-0401-800108	JOSE IGNACIO DIAZ-VALDES COSTA		0,00		A(Tr-T)	333	01-06-15	La Serena	86	62	2017		0	0	6.487.390
58	19-12-14	NR-0401-800109	INMOBILIARIA DOMINGA NORTE LTDA.		1,50		A	333	01-06-15	La Serena	86	62	2017		0	45.000	6.532.390
59	19-12-14	NR-0401-206	JAVIER IGNACIO GODOY CAZAUX Y OTRA	2,00	1,30		A(Tr-P)	333	01-06-15	La Serena	233	195	2015		60.000	39.000	6.571.390
60	19-12-14	NR-0401-800066	PARQUES DE CHILE S.A.		0,00		A(Tr-T)	333	01-06-15	La Serena	117	98	2018		0	0	6.571.390
61	19-12-14	NR-0401-800069	PARQUES DE CHILE SPA		0,00		A(Tr-T)	333	01-06-15	La Serena	34	33	2019		0	0	6.571.390
62	19-12-14	VPC-0401-187	PARQUES DE CHILE SPA	2,00	2,00		A	204	23-05-19	s/i	s/i	s/i	s/i		63.072	60.000	6.631.390
63	19-12-14	NR-0401-800105	JOSE IGNACIO DIAZ-VALDES COSTA		0,00		A(Tr-T)	333	01-06-15	La Serena	85	61	2017		0	0	6.631.390
64	19-12-14	NR-0401-800106	INMOBILIARIA DOMINGA NORTE LTDA.		1,00		A	333	01-06-15	La Serena	85	61	2017		0	30.000	6.661.390
65	27-08-15	NR-0401-214	LUCIA VLADISLAVIC BRICEVIC	5,00	2,50		A	724	10-12-15						157.680	15.000	6.676.390
66	03-03-22	NR-0401-270	JAVIER ALBERTO GUTIÉRREZ OLIVARES	1,50	1,50		A	466	31-07-23						47.304	37.500	6.713.890
67	03-03-22	NR-0401-271	JAVIER ALBERTO GUTIÉRREZ OLIVARES	1,50	1,50		A	465	31-07-23						47.304	37.500	6.751.390
68	01-06-22	NR-0401-274	TRANSELEC S.A.	3,00	3,00		A	813	21-11-23						94.608	94.608	6.845.998
69	28-12-22	NR-0401-278	CARLOS VELASCO BARRAZA	2,50			D	313	22-05-23						77.760		6.845.998
70	20-03-23	NR-0401-280	COMPLEJO DEPORTIVO DON FLORITO LTDA	8,00	8,00		A	308	25-03-24						248.832	248.832	7.094.830
71	20-03-23	NR-0401-281	COMPLEJO DEPORTIVO DON FLORITO LTDA	3,70			D	309	25-03-24						115.084		7.094.830
72	29-05-23	NR-0401-291	CARLOS VELASCO BARRAZA	2,50			P-REG								77.760		7.172.590
73	16-12-05	ND-0401-1988	COMITÉ DE A.P.R. HUACHALALUME	12,50	0,00	6°T	A(Tr-T)	1488	21-11-11	Coquimbo	48	26	2012		0	0	7.172.590
74	16-12-05	VPC-0401-77	COMITÉ DE A.P.R. HUACHALALUME	6,50	6,50		A	1589	11-12-15						204.984	204.984	7.377.574

**DEMANDA DE AGUAS SUBTERRÁNEAS DEL
SECTOR HIDROGEOLÓGICO DE APROVECHAMIENTO COMÚN
DENOMINADOS PEÑUELAS**

	Fecha Ingreso	Expediente	Peticionario	Caudal Solicitado (lt/s)	Caudal Otorgado (Lts/s)	Ley N° 20.017	Sit. Actual	N° Res.	Fecha Resolución	CBR	CBR Fojas	CBR N°	Año	N° Certificado CPA / año	Volumen Total Anual Solicitado (m³/año)	Volumen Total Anual Otorgado (m³/año)	Volumen Acumulado (m³/año)
75	16-12-05	ND-0401-800512	GIOVANNI VANZI TAVA		5,25	6°T	A(Tr-P)	1488	21-11-11	Coquimbo	36	20	2017		0	157.680	7.535.254
76	16-12-05	ND-0401-800513	JOSE IGNACIO DIAZ-VALDES COSTA		1,00	6°T	A	1488	21-11-11	Coquimbo	63	32	2017		0	31.536	7.566.790
77	09-08-05	ND-0401-670	INMOBILIARIA INACAP ZONA NORTE LTDA	2,00		4°T	D	307	12-04-06						12.614	0	7.566.790
78	25-10-05	ND-0401-846	MARIA STEINLEN ALVAREZ	1,20		4°T	D	1649	21-08-14						7.569	0	7.566.790
79	12-12-05	ND-0401-1446	CARMEN URRUTIA DE LA CERDA	0,20		4°T	D	1101	05-08-14						1.261	0	7.566.790
80	14-12-05	ND-0401-1699	JULIO GUERRERO MIRANDA	0,56		4°T	D	3549	12-12-13						3.532	0	7.566.790
81	15-12-05	ND-0401-1723	SOCIEDAD HUGO ARANCIBIA ALCAINO Y HERMANOS LTD	2,00		4°T	D	588	11-05-11						12.614	0	7.566.790
82	15-12-05	ND-0401-1724	SOCIEDAD HUGO ARANCIBIA ALCAINO Y HERMANOS LTD	2,00		4°T	D	577	11-05-11						12.614	0	7.566.790
83	15-12-05	ND-0401-1725	SOCIEDAD HUGO ARANCIBIA ALCAINO Y HERMANOS LTD	2,00		4°T	D	579	11-05-11						12.614	0	7.566.790
84	15-12-05	ND-0401-1726	SOCIEDAD HUGO ARANCIBIA ALCAINO Y HERMANOS LTD	2,00		4°T	D	586	11-05-11						12.614	0	7.566.790
85	15-12-05	ND-0401-1727	SOCIEDAD HUGO ARANCIBIA ALCAINO Y HERMANOS LTD	2,00		4°T	D	590	11-05-11						12.614	0	7.566.790
86	15-12-05	ND-0401-1759	INVERSIONES KAD LTDA	2,00		4°T	D	575	11-05-11						12.614	0	7.566.790
87	16-12-05	ND-0401-1828	COMUNIDAD COPROPIETARIOS CONDOMINIO CAMINO DE	1,00		4°T	D	571	11-05-11						6.307	0	7.566.790
88	16-12-05	ND-0401-2013	CONDOMINIO PUERTO EDEN	2,00		4°T	D	3574	12-12-13						12.614	0	7.566.790
89	16-12-05	ND-0401-2014	CONDOMINIO PUERTO EDEN	2,00		4°T	D	542	11-05-11						12.614	0	7.566.790
90	16-12-05	ND-0401-2198	OLGA BALDO ONESTINGHEL	2,00		4°T	D	1031	26-09-13						12.614	0	7.566.790
91	16-12-05	ND-0401-2286	SOCIEDAD DE INVERSIONES CASTILLO Y CIA. LTDA	0,80		4°T	D	3450	10-12-13						5.046	0	7.566.790
92	26-01-06	ND-0401-2298	HENOC ROSALES CID	2,00		4°T	D	2231	23-10-13						12.614	0	7.566.790
93	13-03-06	ND-0401-2363	IGLESIA DE JESUCRISTO SANTOS ULTIMOS DIAS	1,00		4°T	D	534	11-05-11						6.307	0	7.566.790
94	06-04-06	ND-0401-2368	MIGUEL MARDONES RUIZ	1,00		4°T	D	1128	07-10-13						6.307	0	7.566.790
95	30-05-06	ND-0401-2383	INMOBILIARIA INACAP ZONA NORTE LTDA	2,00		4°T	D	596	11-05-11						12.614	0	7.566.790
96	16-06-06	ND-0401-2419	URBANO SEGUNDO MALEBRAN	0,16		4°T	D	1675	21-08-14						1.009	0	7.566.790
97	16-06-06	ND-0401-2465	EDITH AVEDAÑO GRASSET	0,34		4°T	D	3589	12-12-13						2.144	0	7.566.790
98	23-06-88	ND-0401-47	INDUSTRIAS DEL NORTE S.A. "INORSA"	20,00			D	54	22-02-89						630.720	0	7.566.790
99	05-05-89	ND-0401-78	SOCIEDAD AGROTURISMO Y CIA. LTDA	12,00	12,00		A	26	09-01-90	Coquimbo	12	9	1990		378.432	378.432	7.945.222
100	05-05-89	ND-0401-78	SOCIEDAD AGROTURISMO Y CIA. LTDA	2,00	2,00		A	26	09-01-90	Coquimbo	12	9	1990		63.072	63.072	8.008.294
101	05-05-89	ND-0401-78	SOCIEDAD AGROTURISMO Y CIA. LTDA	6,00	6,00		A	26	09-01-90	Coquimbo	12	9	1990		189.216	189.216	8.197.510
102	21-09-89	ND-0401-81	INDUSTRIAS DEL NORTE S.A. "INORSA"	8,80	8,80		A	507	02-12-91	s/i	s/i	s/i	s/i		277.517	277.517	8.475.027
103	26-01-90	ND-0401-85	MANUEL CONTADOR VARLETA	18,00	0,00		A(Tr-T)	150	04-05-92	Coquimbo	14	13	1997		0	0	8.475.027
104	26-01-90	ND-0401-800648	INVERSIONES ALEDAN LTDA		0,00		A(Tr-T)	150	04-05-92	Coquimbo	5	2	2012		0	0	8.475.027
105	26-01-90	ND-0401-800649	MANUEL ARTURO CONTADOR CORTES		0,00		A(Tr-T)	150	04-05-92	Coquimbo	25	10	2018		0	0	8.475.027
106	26-01-90	ND-0401-800650	SOCIEDAD AGROINDUSTRIAL Y FRIGORIFICO SOTAQUI S.A.		13,00		A(Tr-P)	150	04-05-92	Coquimbo	185	90	2020		0	409.968	8.884.995
107	26-01-90	ND-0401-800659	INMOBILIARIA LAGUNAS DEL MAR S.A.		5,00		A	150	04-05-92	Coquimbo	208	105	2021		0	157.680	9.042.675
108	05-02-90	ND-0401-86	SOCIEDAD AGRICOLA ROSALES HNOS Y CIA LTDA	15,00			D	11	16-07-90						473.040	0	9.042.675
109	21-09-90	ND-0401-103	EMPRESA NACIONAL DE ELECTRICIDAD S.A.	17,50			D	49	28-11-95						551.880	0	9.042.675
110	26-09-90	ND-0401-109	INVERSIONES SAN JAVIER LTDA	5,00	0,90		A	125	30-03-95	La Serena	37	34	2001		157.680	28.382	9.071.057
111	10-01-91	ND-0401-126	FALCONERI MUNIZAGA ARANCIBIA	5,00	0,00		A(Tr-T)	978	16-12-96	Coquimbo	37 vta	31	1997		0	0	9.071.057

**DEMANDA DE AGUAS SUBTERRÁNEAS DEL
SECTOR HIDROGEOLÓGICO DE APROVECHAMIENTO COMÚN
DENOMINADOS PEÑUELAS**

	Fecha Ingreso	Expediente	Peticionario	Caudal Solicitado (lt/s)	Caudal Otorgado (Lts/s)	Ley N° 20.017	Sit. Actual	N° Res.	Fecha Resolución	CBR	CBR Fojas	CBR N°	Año	N° Certificado CPA / año	Volumen Total Anual Solicitado (m³/año)	Volumen Total Anual Otorgado (m³/año)	Volumen Acumulado (m³/año)
112	10-01-91	ND-0401-800033	SOCIEDAD AGRICOLA MUNIZAGA Y CIA LTDA		0,00		A(Tr-T)	978	16-12-96	Coquimbo	27	22	1998		0	0	9.071.057
113	10-01-91	ND-0401-800085	EMBOTELLADORA COCA-COLA POLAR S.A.		0,00		A(Tr-T)	978	16-12-96	Coquimbo	55	18	2007		0	0	9.071.057
114	10-01-91	VPC-0401-12	EMBOTELLADORA COCA-COLA POLAR S.A.	5,00	5,00		A	390	07-04-08	s/i	s/i	s/i	s/i		157.680	157.680	9.228.737
115	25-01-91	ND-0401-128	SOCIEDAD AGRICOLA ROSALES HNOS Y CIA LTDA	13,00	0,00		A(Tr-T)	383	28-07-95	Coquimbo	25	18	1995		0	0	9.228.737
116	27-02-91	ND-0401-133	GIOVANNI VANZI TAVA	25,00	16,70		A	332	19-07-95	Coquimbo	22	21	2003		788.400	526.651	9.755.388
117	12-04-91	ND-0401-143	MINERA CHAÑAR BLANCO S.A.	35,00	30,00		A	111	05-04-93	Coquimbo	12 vta	10	1993		1.103.760	946.080	10.701.468
118	12-06-91	ND-0401-147	OLIVO BERTOLLA BONANI	8,50	0,00		A(Tr-T)	393	09-09-92	Coquimbo	43	23	2006		0	0	10.701.468
119	12-06-91	ND-0401-800435	RINA IOB TURRINI Y OTROS		0,00		A(Tr-T)	393	09-09-92	Coquimbo	26	14	2010		0	0	10.701.468
120	12-06-91	ND-0401-800436	PIER ANGELO BERTOLLA IOB		0,00		A(Tr-T)	393	09-09-92	Coquimbo	57	29	2011		0	0	10.701.468
121	12-06-91	ND-0401-800437	AGUAS DEL VALLE S.A.		0,00		A(Tr-T)	393	09-09-92	Coquimbo	44	20	2013		0	0	10.701.468
122	12-06-91	VPC-0401-109(1)	AGUAS DEL VALLE S.A.	7,50	7,50		A	881	24-08-16	Coquimbo	98	43	2017		236.520	236.520	10.937.988
123	12-06-91	VPC-0401-109(2)	AGUAS DEL VALLE S.A.	1,00	1,00		A	881	24-08-16	Coquimbo	98	43	2017		31.536	31.536	10.969.524
124	01-07-91	ND-0401-154	AGRICOLA EL KIWAL DE SAN RAMON LTDA	15,00			D	12	21-02-92						473.040		10.969.524
125	03-09-91	ND-0401-153(3)	EXPORTADORA RIO BLANCO LTDA	11,00	11,00		A	172	15-05-92	Coquimbo	22	19	1992		346.896	346.896	11.316.420
126	16-10-91	VF-0401-4	ECONSSA CHILE S.A.	44,00	29,00		A(Tr-P)	107	04-02-15						1.387.584	914.544	12.230.964
127	16-10-91	VPC-0401-108(1)	ECONSSA CHILE S.A.	6,00	6,00		A	1069	07-10-16						189.216	189.216	12.420.180
128	16-10-91	VPC-0401-108(2)	ECONSSA CHILE S.A.	5,00	5,00		A	1069	07-10-16						157.680	157.680	12.577.860
129	16-10-91	VPC-0401-108(3)	ECONSSA CHILE S.A.	4,00	4,00		A	1069	07-10-16						126.144	126.144	12.704.004
130	13-02-92	ND-0401-172	AGRICOLA EL KIWAL DE SAN RAMON LTDA	15,00	2,00		A(Tr-P)	7	11-01-93	Coquimbo	2	2	1993		473.040	63.072	12.767.076
131	13-02-92	ND-0401-800480	AGUAS DEL VALLE S.A.		0,00		A(Tr-T)	7	11-01-93	Coquimbo	137	54	2013		0	0	12.767.076
132	13-02-92	VPC-0401-110	AGUAS DEL VALLE S.A.	10,00			D	885	24-08-16						315.360		12.767.076
133	13-02-92	VPC-0401-126	AGUAS DEL VALLE S.A.	10,00	10,00		A	268	21-03-17	s/i	s/i	s/i	s/i		315.360	315.360	13.082.436
134	13-02-92	ND-0401-800481	AGUAS DEL VALLE S.A.		0,00		A(Tr-T)	7	11-01-93	Coquimbo	156	67	2015		0	0	13.082.436
135	13-02-92	VPC-0401-111	AGUAS DEL VALLE S.A.	3,00	3,00		A	882	24-08-16	s/i	s/i	s/i	s/i		94.608	94.608	13.177.044
136	09-05-92	ND-0401-182	TRANSEA S.A.	20,00	20,00		A	875	11-11-96	Coquimbo	5923	2540	1994		630.720	630.720	13.807.764
137	08-08-92	ND-0401-187	BERNARDITA VALDES MONTES	3,20	3,20		A	393	10-09-93	s/i	s/i	s/i	s/i		100.915	100.915	13.908.679
138	09-11-92	ND-0401-190	WILFREDO MONTALVAN AGUIRRE	8,00	0,80		A	626	02-09-96	s/i	s/i	s/i	s/i		252.288	25.229	13.933.908
139	09-03-93	ND-0401-196	SOCIEDAD AGRICOLA SANTA MARGARITA LTDA	25,00	25,00		A	270	10-03-98	s/i	s/i	s/i	s/i		788.400	788.400	14.722.308
140	24-08-93	ND-0401-207	INMOBILIARIA EL MIRADOR DEL CERRO GRANDE LTDA	5,00	5,00		A	259	22-06-94	La Serena	59	41	1994		157.680	157.680	14.879.988
141	18-06-96	ND-0401-308	ROBERTO ALEJANDRO NASS VASQUEZ	10,00	2,00		A(Tr-P)	271	10-03-98	La Serena	87	77	2009		315.360	63.072	14.943.060
142	18-06-96	ND-0401-800185	COMERCIAL PANAMERICANA S.A.		1,00		A	271	10-03-98	La Serena	143	96	2010		0	31.536	14.974.596
143	18-06-96	ND-0401-800397	PESQUERA VILLA ALEGRE S.A.		0,00		A(Tr-T)	271	10-03-98	La Serena	78	56	2011		0	0	14.974.596
144	18-06-96	VPC-0401-48	PESQUERA VILLA ALEGRE S.A.	5,00	5,00		A	115	31-01-13	s/i	s/i	s/i	s/i		157.680	157.680	15.132.276
145	18-06-96	ND-0401-800510	CONDominio ENCOMENDERO ARNOLDO VASQUEZ LESLIE		2,00		A	271	10-03-98	La Serena	143	125	2009		0	63.072	15.195.348
146	11-03-97	ND-0401-336	JORGE VALENZUELA FIGARI	8,00	8,00		A	544	05-06-02	Vicuña	840	693	2015		252.288	252.288	15.447.636
147	19-03-97	ND-0401-338	MAURICIO JORGE BITRAN CARO	10,00			D	408	06-05-97						315.360	0	15.447.636
148	22-04-97	ND-0401-340	MAURICIO JORGE BITRAN CARO	10,00	5,00		A	1112	24-11-98	s/i	42	48	2001		315.360	157.680	15.605.316

**DEMANDA DE AGUAS SUBTERRÁNEAS DEL
SECTOR HIDROGEOLÓGICO DE APROVECHAMIENTO COMÚN
DENOMINADOS PEÑUELAS**

	Fecha Ingreso	Expediente	Peticionario	Caudal Solicitado (lt/s)	Caudal Otorgado (Lts/s)	Ley N° 20.017	Sit. Actual	N° Res.	Fecha Resolución	CBR	CBR Fojas	CBR N°	Año	N° Certificado CPA / año	Volumen Total Anual Solicitado (m³/año)	Volumen Total Anual Otorgado (m³/año)	Volumen Acumulado (m³/año)
149	22-04-97	ND-0401-344	MARIA PIA CALLEGARI PANIZZA	12,00	0,00		A(Tr-T)	353	29-04-02	Coquimbo	110	46	2017		0	0	15.605.316
150	22-04-97	ND-0401-800511	RAUL PEDRO SALAMANCA CARVAJAL		0,00		A(Tr-T)	353	29-04-02	Coquimbo	141	57	2017		0	0	15.605.316
151	22-04-97	ND-0401-800522	AGUAS DEL VALLE S.A.		0,00		A(Tr-T)	353	29-04-02	Coquimbo	49	23	2018		0	0	15.605.316
152	22-04-97	VPC-0401-166	AGUAS DEL VALLE S.A.	8,00	8,00		A	287	12-06-20	s/i	s/i	s/i	s/i		252.288	252.288	15.857.604
153	22-04-97	ND-0401-800562	FELIPE VALENZUELA UNDURRAGA		0,00		A(Tr-T)	353	29-04-02	Coquimbo	143	58	2017		0	0	15.857.604
154	22-04-97	ND-0401-800606	AGUAS DEL VALLE S.A.		4,00		A	353	29-04-02	Coquimbo	218	100	2019		0	126.144	15.983.748
155	03-06-97	ND-0401-345	SOCIEDAD CONSTRUCTORA COLONIAL LTDA	5,00	3,00		A	192	15-03-99	s/i	42	48	2001		157.680	94.608	16.078.356
157	05-06-98	ND-0401-371	COMITÉ DE A.P.R. HUACHALALUME	3,00			D	1104	14-12-98						94.608	0	16.078.356
158	26-05-00	ND-0401-420	ESSCO S.A.	17,00	17,00		A	720	07-12-00	Coquimbo	7	7	2001		536.112	536.112	16.614.468
159	10-08-00	ND-0401-423	UNIVERSIDAD DE LA SERENA	10,00	10,00		A	394	30-04-02	La Serena	93	72	2008		315.360	315.360	16.929.828
160	10-08-00	ND-0401-423	UNIVERSIDAD DE LA SERENA	14,00	14,00		A	394	30-04-02	La Serena	93	72	2008		441.504	441.504	17.371.332
161	15-12-00	ND-0401-432	ANDRES MORALES TORRES	5,50	5,50		A	385	06-07-01	s/i	42	48	2001		173.448	173.448	17.544.780
162	09-02-01	ND-0401-435	ROCK DRILLING S.A.	3,60			D	241	25-03-02						113.530	0	17.544.780
163	10-12-01	ND-0401-446	EMPRESA DE TRANSPORTE FERROVIARIO S.A.	0,84	0,84		A	486	24-05-02	Coquimbo	22	20	2002		26.490	26.490	17.571.270
164	16-05-02	ND-0401-458	ROCK DRILLING S.A.	3,60	3,60		A	84	14-03-03	s/i	42	48	2001		113.530	113.530	17.684.800
165	22-11-02	ND-0401-487	SOCIEDAD AGRICOLA Y DE TRANSPORTES TULIO CALLE	13,00	13,00		A	694	05-12-03	s/i	42	48	2001		409.968	409.968	18.094.768
156	10-11-97	ND-0401-359	SOCIEDAD EXPORTADORA ACONCAGUA LTDA	8,00	2,70		A(prov)	20	16-05-05	s/i	s/i	s/i	s/i		252.288	85.147	18.179.915
166	20-05-03	ND-0401-521	GIOVANNI VANZI TAVA	12,50	12,50		A(prov)	2	03-02-05	s/i	s/i	s/i	s/i		394.200	394.200	18.574.115
167	12-03-04	ND-0401-548	GLEN ALEX BURNS DACRE	100,00	100,00		A(prov)	1	18-01-05	s/i	s/i	s/i	s/i		3.153.600	3.153.600	21.727.715
168	23-03-05	ND-0401-622	INMOBILIARIA INACAP ZONA NORTE LTDA	2,90			D	712	10-08-05						91.454	0	21.727.715
169	23-01-07	ND-0401-2547	VICTOR PEDEMONTE MASSACCESI	5,00			D	156	21-02-06						157.680	0	21.727.715
170	01-12-09	ND-0401-2635	COMERCIAL PANAMERICANA S.A.	5,00			D	1311	03-12-09						157.680	0	21.727.715
171	18-03-10	ND-0401-2660	GLEN ALEX BURNS DACRE	100,00			D	1629	16-12-11						3.153.600	0	21.727.715

**DEMANDA DE AGUAS SUBTERRÁNEAS DEL
SECTOR HIDROGEOLÓGICO DE APROVECHAMIENTO COMÚN
DENOMINADO CULEBRÓN**

	Fecha Ingreso	Expediente	Peticionario	Caudal Solicitado (lt/s)	Caudal Otorgado (Lts/s)	Ley N° 20.017	Sit. Actual	N° Res.	Fecha Resolución	CBR	CBR Fojas	CBR N°	Año	N° Certificado CPA / año	Volumen Total Anual Solicitado (m³/año)	Volumen Total Anual Otorgado (m³/año)	Volumen Acumulado (m³/año)
1	16-06-65	UA-0401-31	EUGENIO CELEDON SILVA	20,00	20,00		A	588	12-07-67	s/i	s/i	s/i	s/i		630.720	630.720	630.720
2	09-09-72	VPC-0401-102	SOCIEDAD AGRICOLA ROSALES HERMANOS Y	18,00	18,00		A	1359	30-10-15	Coquimbo	32	16	2016	6977/2022	297.360	297.360	928.080
3	01-09-76	UA-0401-809265	HECTOR ROJAS ALCAYAGA	20,00	20,00		A	232	03-08-78	Coquimbo	3	2	1979		630.720	630.720	1.558.800
4	01-09-76	UA-0401-809265	HECTOR ROJAS ALCAYAGA	20,00	0,00		A(Tr-T)	232	03-08-78	Coquimbo	3	2	1979		0	0	1.558.800
5	01-09-76	UA-0401-??????	ALBERTO CONSTANTE POMARELLI PETRI Y OTRO		0,00		A(Tr-T)	232	03-08-78	Coquimbo	10	5	2007		0	0	1.558.800
6	01-09-76	UA-0401-815762	AGRICOLA LAS DOS MARIAS S.A.		*		A(Tr-P)	232	03-08-78	Coquimbo	34	17	2010		0	0	1.558.800
7	01-09-76	VPC-0401-149	AGRICOLA LAS DOS MARIAS S.A.	20,00	0,00		A(Tr-T)	52	11-01-18	Coquimbo	34	17	2010	3736/2018	0	0	1.558.800
8	01-09-76	VPC-0401-330	AGRICOLA LAS DOS MARIAS S.A.	20,00	20,00		A	194	06-04-23	Coquimbo	112	50	2023		630.720	630.720	2.189.520
9	17-11-76	UA-0401-805792	SOCIEDAD AGRICOLA SANTA ANA	100,00	37,27		A	173	13-06-78	s/i	s/i	s/i	s/i		3.153.600	2.350.560	4.540.080
10	11-01-77	UA-0401-805783	MOHAMED ALI DAIRE	30,00	30,00		A	206	11-07-78	s/i	s/i	s/i	s/i		946.080	354.000	4.894.080
11	30-03-78	UA-0401-805799	SOCIEDAD AGRICOLA SANTA CATALINA LTDA	100,00	0,00		A(Tr-T)	20	11-01-79	s/i	s/i	s/i	s/i		0	0	4.894.080
12	30-03-78	UA-0401-816077	AGRICOLA BERTOLLA HERMANOS SPA.		28,50		A	20	11-01-79	Coquimbo	137	68	2020		0	898.776	5.792.856
13	30-03-78	UA-0401-816083	AGRICOLA BERTOLLA HERMANOS SPA.		21,46		A	20	11-01-79	Coquimbo	131	65	2020		0	678.024	6.470.880
14	04-08-79	UA-0401-40 / UA-04	EDUARDO JERALDO TAPIA	70,00	0,00		A(Tr-T)	11	08-01-81	Coquimbo	4	4	1981		0	0	6.470.880
15	04-08-79	UA-0401-816119	BESTECINDO ASCENCION MOLLO OLMOS		10,00		A(Tr-P)	11	08-01-81	Coquimbo	24	17	1995		0	315.360	6.786.240
16	04-08-79	UA-0401-816120 / U	BALDESSARI Y BORTOLOTTI LTDA		14,00		A(Tr-P)	11	08-01-81	Coquimbo	18	9	2017		0	1.892.160	8.678.400
17	04-08-79	UA-0401-815855	INMOBILIARIA CLUB PY CATALINA S.A.		6,00		A	11	08-01-81	Coquimbo	57	26	2018		0	189.216	8.867.616
18	04-08-79	UA-0401-815871	AGRICOLA SOL DE VICTORIA S.A.		20,00		A	11	08-01-81	Coquimbo	35	14	2020		0	630.720	9.498.336
19	04-08-79	UA-0401-816469	OLGA TATIANA ZAPATA MESSINA		30,00		A	11	08-01-81	Coquimbo	271	137	2021		0	946.080	10.444.416
20	17-06-80	UA-0401-41	OLIVO BERTOLLA BONARDI	10,00	0,00		A(Tr-T)	99	24-03-81	Coquimbo	46	24	2006		0	0	10.444.416
21	17-06-80	UA-0401-814543	LORENA MARIA BERTOLLA IOB Y OTROS		0,00		A(Tr-T)	99	24-03-81	Coquimbo	28	15	2010		0	0	10.444.416
22	17-06-80	UA-0401-814544	JUAN BERTOLLA IOB		0,00		A(Tr-T)	99	24-03-81	Coquimbo	49	24	2011		0	0	10.444.416
23	17-06-80	UA-0401-814545	AGRICOLA MARIA EUGENIA LTDA		10,00		A	99	24-03-81	Coquimbo	111	44	2011		0	315.360	10.759.776
24	19-07-82	ND-0401-932	SOCIEDAD AGRICOLA DEL NORTE ASOCIACION	50,00	0,00		A(Tr-T)	131	20-05-83	Coquimbo	5	5	1983		0	0	10.759.776
25	19-07-82	ND-0401-??????	CALLEGARI AGRICOLA S.A.		0,00		A(Tr-T)	131	20-05-83	Coquimbo	31	17	2009		0	0	10.759.776
26	19-07-82	ND-0401-800694	SOCIEDAD AGRICOLA Y DE GESTION SAN BENJAMIN		0,00		A(Tr-T)	131	20-05-83	Coquimbo	48	24	2017		0	0	10.759.776
27	19-07-82	ND-0401-800695	SOCIEDAD AGRICOLA Y DE GESTION SAN ELIAS		0,00		A(Tr-T)	131	20-05-83	Coquimbo	162	64	2017		0	0	10.759.776
28	19-07-82	ND-0401-800696	AGRICOLA LA SERENA SPA		0,00		A(Tr-T)	131	20-05-83	Coquimbo	61	28	2020		0	0	10.759.776
29	19-07-82	ND-0401-800697	AGRICOLA BERTOLLA HNOS SPA		2,14		A	131	20-05-83	Coquimbo	133	66	2020		0	67.487	10.827.263
30	19-07-82	ND-0401-800693	AGRICOLA BERTOLLA HNOS SPA		2,86		A	131	20-05-83	Coquimbo	135	67	2020		0	90.193	10.917.456
31	02-04-85	ND-0401-1055	MARIA DE LOS ANGELES LAHSEN ASFURA	65,00	0,00		A(Tr-T)	47	17-01-86	Coquimbo	8	5	1987		0	0	10.917.456
32	02-04-85	ND-0401-800030	HAYDEE LILIAN ASFURA LAMAS		0,00		A(Tr-T)	47	17-01-86	Coquimbo	22	14	1987		0	0	10.917.456
33	02-04-85	ND-0401-800031	RAUL SALAMANCA JORQUERA Y OTROS		0,00		A(Tr-T)	47	17-01-86	Coquimbo	23	17	1990		0	0	10.917.456
34	02-04-85	ND-0401-800032	BRUNO BERTOLLA BONANI		0,00		A(Tr-T)	47	17-01-86	Coquimbo	13	12	1992		0	0	10.917.456
35	02-04-85	ND-0401-800487	AGRICOLA BERTOLLA HNOS SPA		15,00		A(Tr-P)	47	17-01-86	Coquimbo	35	14	2015		0	473.040	11.390.496
36	02-04-85	VPC-0401-223	AGRICOLA BERTOLLA HERMANOS SPA.	50,00	50,00		A	399	24-09-19	s/i	s/i	s/i	s/i	s/i	1.576.800	1.576.800	12.967.296

**DEMANDA DE AGUAS SUBTERRÁNEAS DEL
SECTOR HIDROGEOLÓGICO DE APROVECHAMIENTO COMÚN
DENOMINADO CULEBRÓN**

	Fecha Ingreso	Expediente	Peticionario	Caudal Solicitado (lt/s)	Caudal Otorgado (Lts/s)	Ley N° 20.017	Sit. Actual	N° Res.	Fecha Resolución	CBR	CBR Fojas	CBR N°	Año	N° Certificado CPA / año	Volumen Total Anual Solicitado (m³/año)	Volumen Total Anual Otorgado (m³/año)	Volumen Acumulado (m³/año)
37	02-04-85	VPC-0401-224	AGRICOLA BERTOLLA HERMANOS SPA.	*	*		A	399	24-09-19	s/i	s/i	s/i	s/i	s/i	0	0	12.967.296
38	02-04-85	ND-0401-1055	MARIA DE LOS ANGELES LAHSEN ASFURA	20,00	0,00		A(Tr-T)	47	17-01-86	Coquimbo	8	5	1987		0	0	12.967.296
39	02-04-85	ND-0401-800027	HAYDEE LILIAN ASFURA LAMAS		0,00		A(Tr-T)	47	17-01-86	Coquimbo	22	14	1987		0	0	12.967.296
40	02-04-85	ND-0401-800028	RAUL SALAMANCA JORQUERA Y OTROS		0,00		A(Tr-T)	47	17-01-86	La Serena	732	508	1990		0	0	12.967.296
41	02-04-85	ND-0401-800029	BRUNO BERTOLLA BONANI		0,00		A(Tr-T)	47	17-01-86	Coquimbo	13	12	1992		0	0	12.967.296
42	02-04-85	ND-0401-800486	INMOBILIARIA E INVERSIONES BERTOLLA HNOS LTDA		20,00		A	47	17-01-86	Coquimbo	35	14	2015		0	630.720	13.598.016
43	08-11-76	UA-0401-805794	GUSTAVO EHLERRS TROSTEL	110,00	0,00		A(Tr-T)	220	24-07-78	s/i	s/i	s/i	s/i		0	0	13.598.016
44	08-11-76	UA-0401-??????	ROSA COBO GONZALEZ Y OTRO		20,00		A(Tr-P)	220	24-07-78	Coquimbo	3	3	1986		0	0	13.598.016
45		M-4-293	SENDOS IV REGION	3,00			D	1214	15-12-06						94.608	0	13.598.016
46		UA-0401-805762	HUGO MERY ERAZO Y OTROS	25,00	25,00		A	123	01-07-76	La Serena	7	8	1976		788.400	325.000	13.923.016
47	08-02-95	NR-0401-54	HERMAN ALBERTO RIVERA CORTES	28,00			D	s/n	03-11-96	s/i	s/i	s/i	s/i		883.008	0	13.923.016
48	08-02-95	NR-0401-54	HERMAN ALBERTO RIVERA CORTES	30,00			D	s/n	03-11-96	s/i	s/i	s/i	s/i		946.080	0	13.923.016
49	12-07-95	NR-0401-59	AURA, INC	7,57	7,57		A	837	30-11-95	s/i	s/i	s/i	s/i		238.728	238.728	14.161.744
50		UA-0401-805761	EMPRESA DE SERVICIOS SANITARIOS DE COQ	16,67	16,67		A	119	18-03-96	s/i	s/i	s/i	s/i		525.705	525.705	14.687.449
51		UA-0401-805761	EMPRESA DE SERVICIOS SANITARIOS DE COQ	16,67	16,67		A	119	18-03-96	s/i	s/i	s/i	s/i		525.705	525.705	15.213.154
52		UA-0401-805761	EMPRESA DE SERVICIOS SANITARIOS DE COQ	16,67	16,67		A	119	18-03-96	s/i	s/i	s/i	s/i		525.705	525.705	15.738.859
53	18-04-96	NR-0401-64	HERMAN ALBERTO RIVERA CORTES	28,00	0,00		A(Tr-T)	420	21-08-96	Coquimbo	26	23	1997		0	0	15.738.859
54	18-04-96	NR-0401-800033	MINERA LOS NIETOS S.A.		0,00		A(Tr-T)	420	21-08-96	Coquimbo	21	14	1999		0	0	15.738.859
55	18-04-96	NR-0401-800035	AGRICOLA LOS NIETOS LTDA		0,00		A(Tr-T)	420	21-08-96	Coquimbo	38	25	1999		0	0	15.738.859
56	18-04-96	NR-0401-800037	ALICIA LEONOR FINDEL WESTERMEIER		0,00		A(Tr-T)	420	21-08-96	Coquimbo	12	11	2003		0	0	15.738.859
57	18-04-96	NR-0401-64	HERMAN ALBERTO RIVERA CORTES	30,00	0,00		A(Tr-T)	420	21-08-96	Coquimbo	26	23	1997		0	0	15.738.859
58	18-04-96	NR-0401-800034	MINERA LOS NIETOS S.A.		0,00		A(Tr-T)	420	21-08-96	Coquimbo	21	14	1999		0	0	15.738.859
59	18-04-96	NR-0401-800036	AGRICOLA LOS NIETOS LTDA		0,00		A(Tr-T)	420	21-08-96	Coquimbo	38	25	1999		0	0	15.738.859
60	18-04-96	NR-0401-800038	ALICIA LEONOR FINDEL WESTERMEIER		0,00		A(Tr-T)	420	21-08-96	Coquimbo	2	2	2004		0	0	15.738.859
61	18-04-96	VPC-0401-4	ALICIA LEONOR FINDEL WESTERMEIER	58,00	0,00		A(Tr-T)	867	31-10-03	Coquimbo	2	2	2004	s/i	0	0	15.738.859
62	18-04-96	VPC-0401-800003	INMOBILIARIA E INVERSIONES BERTOLLA HNOS LTDA		0,00		A(Tr-T)	867	31-10-03	Coquimbo	219	103	2015	2311/2013	0	0	15.738.859
63	18-04-96	VPC-0401-121	INMOBILIARIA E INVERSIONES BERTOLLA HERN	58,00	58,00		A	990	15-09-16	s/i	s/i	s/i	s/i	s/i	1.829.088	1.829.088	17.567.947
64	26-06-96	NR-0401-65	FABRIZIO FABIO ENRIC BORTOLOTTI RIZZOLI	80,00	0,00		A(Tr-T)	453	06-09-96	Coquimbo	29	24	1997		0	0	17.567.947
65	26-06-96	NR-0401-800030	AGRICOLA FABRIZIO BORTOLOTTI RIZZOLLI E.I.R.L.		0,00		A(Tr-T)	453	06-09-96	Coquimbo	12	10	2011		0	0	17.567.947
66	26-06-96	NR-0401-800042	FABRIZIO FABIO ENRIC BORTOLOTTI RIZZOLI		0,00		A(Tr-T)	453	06-09-96	Coquimbo	35	18	2011		0	0	17.567.947
67	26-06-96	NR-0401-800079	GIOVANNI FERNANDO CALLEGARI PANIZZA		0,00		A(Tr-T)	453	06-09-96	Coquimbo	99	40	2015		0	0	17.567.947
68	26-06-96	NR-0401-800081	RENTAS E INVERSIONES SANTA ELIGIA SPA		0,00		A(Tr-T)	453	06-09-96	Coquimbo	157	74	2016		0	0	17.567.947
69	26-06-96	NR-0401-800083	SCOTIABANK CHILE		0,00		A(Tr-T)	453	06-09-96	Coquimbo	174	85	2019		0	0	17.567.947
70	26-06-96	NR-0401-800087	KETCAL SPA		20,00		A(Tr-P)	453	06-09-96	Coquimbo	7	4	2021		0	630.720	18.198.667
71	26-06-96	VPC-0401-341	KETCAL SPA	8,50	8,50		A	200	06-04-23	Coquimbo	107	49	2023		268.056	268.056	18.466.723
72	26-06-96	VPC-0401-340	KETCAL SPA	0,50	0,50		A	200	06-04-23	Coquimbo	107	49	2023		15.768	15.768	18.482.491

**DEMANDA DE AGUAS SUBTERRÁNEAS DEL
SECTOR HIDROGEOLÓGICO DE APROVECHAMIENTO COMÚN
DENOMINADO CULEBRÓN**

	Fecha Ingreso	Expediente	Peticionario	Caudal Solicitado (lt/s)	Caudal Otorgado (Lts/s)	Ley N° 20.017	Sit. Actual	N° Res.	Fecha Resolución	CBR	CBR Fojas	CBR N°	Año	N° Certificado CPA / año	Volumen Total Anual Solicitado (m³/año)	Volumen Total Anual Otorgado (m³/año)	Volumen Acumulado (m³/año)
73	26-06-96	VPC-0401-342	KETCAL SPA	51,00	51,00		A	200	06-04-23	Coquimbo	107	49	2023		1.608.336	1.608.336	20.090.827
74	26-06-96	NR-0401-65	FABRIZIO FABIO ENRIC BORTOLOTTI RIZZOLI	80,00	0,00		A(Tr-T)	453	06-09-96	Coquimbo	29	24	1997		0	0	20.090.827
75	26-06-96	NR-0401-800029	AGRICOLA FABRIZIO BORTOLOTTI RIZZOLLI E.I.R.L.		0,00		A(Tr-T)	453	06-09-96	Coquimbo	12	10	2011		0	0	20.090.827
76	26-06-96	NR-0401-800041	FABRIZIO FABIO ENRIC BORTOLOTTI RIZZOLI		0,00		A(Tr-T)	453	06-09-96	Coquimbo	35	18	2011		0	0	20.090.827
77	26-06-96	VPC-0401-122	FABRIZIO FABIO E. BORTOLOTTI RIZZOLLI	20,00	20,00		A	1124	25-10-16	s/í	s/í	s/í	s/í	s/í	630.720	630.720	20.721.547
78	26-06-96	NR-0401-800078	GIOVANNI FERNANDO CALLEGARI PANIZZA		0,00		A(Tr-T)	453	06-09-96	Coquimbo	99	40	2015		0	0	20.721.547
79	26-06-96	NR-0401-800080	RENTAS E INVERSIONES SANTA ELIGIA SPA		0,00		A(Tr-T)	453	06-09-96	Coquimbo	157	74	2016		0	0	20.721.547
80	26-06-96	NR-0401-800082	SCOTIABANK CHILE		0,00		A(Tr-T)	453	06-09-96	Coquimbo	174	85	2019		0	0	20.721.547
81	26-06-96	NR-0401-800086	KETCAL SPA		37,00		A(Tr-P)	453	06-09-96	Coquimbo	7	4	2021		0	1.166.832	21.888.379
82	26-06-96	VPC-0401-341	KETCAL SPA	30,00	23,00		A	200	06-04-23	Coquimbo	107	49	2023		946.080	725.328	22.613.707
83	12-10-01	NR-0401-89	MONICA ELIZABETH SCHAEFFER CARIOLA	50,00			D	1171	28-12-01						1.576.800	0	22.613.707
84	12-10-01	NR-0401-89	MONICA ELIZABETH SCHAEFFER CARIOLA	62,00			D	1171	28-12-01						1.955.232	0	22.613.707
85	01-03-04	NR-0401-96	PAULO BERTOLLA BORTOLOTTI	56,50			D	411	27-04-04						1.781.784	0	22.613.707
86	20-08-07	NR-0401-108	ALFREDO BERTOLLA BORTOLOTTI	20,00	0,00		A(Tr-T)	959	10-10-07	Coquimbo	3	2	2010		0	0	22.613.707
87	20-08-07	NR-0401-800102	AGRICOLA BERTOLLA HERMANOS SPA.		20,00		A	959	10-10-07	Coquimbo	177	175	2017		0	630.720	23.244.427
88	24-03-11	NR-0401-141	RENATO BORTOLOTTI NARDON	28,00	0,00		A(Tr-T)	554	21-07-11	Coquimbo	126	65	2012		0	0	23.244.427
89	24-03-11	NR-0401-800017	ALBERTO CONSTANTE POMAROLLI PETRI Y OTRO		0,00		A(Tr-T)	554	21-07-11	Coquimbo	148	77	2012		0	0	23.244.427
90	24-03-11	VPC-0401-73	RENATO FABIO BORTOLOTTI NARDON	15,00	14,00		A(Tr-P)	709	02-06-14	Coquimbo	134	67	2016	211/2017	473.040	473.040	23.717.467
91	24-03-11	VPC-0401-133(1)	RENATO FABIO BORTOLOTTI NARDON	0,50	0,50		A	414	26-04-17	Coquimbo	115	48	2017	914/2022	15.768	15.768	23.733.235
92	24-03-11	VPC-0401-133(2)	RENATO FABIO BORTOLOTTI NARDON	0,50	0,50		A	414	26-04-17	Coquimbo	115	48	2017	914/2022	15.768	15.768	23.749.003
93	30-11-11	NR-0401-148	FABRIZIO FABIO ENRIC BORTOLOTTI RIZZOLI	54,00			D	557	29-07-13						1.702.944	0	23.749.003
94	27-11-13	NR-0401-192	HELIA LUCIA GONZALEZ PIÑA	2,00			D	465	04-06-14						63.072	0	23.749.003
95	04-04-14	NR-0401-197	FABRIZIO BORTOLOTTI CRISTELE	25,00	0,00		A(Tr-T)	684	13-08-14	Coquimbo	168	76	2014		0	0	23.749.003
96	04-04-14	NR-0401-800031	FABRIZIO FABIO ENRIC BORTOLOTTI RIZZOLI		21,00		A(Tr-P)	684	13-08-14	Coquimbo	17	5	2016		0	662.256	24.411.259
97	04-04-14	NR-0401-800089	RICARDO GILBERTO VALLADARES CRISTI		1,00		A(Tr-P)	684	13-08-14	Coquimbo	2	2	2017		0	31.536	24.442.795
98	04-04-14	NR-0401-800090	RODRIGO GONZALO BRAVO VALENZUELA		0,00		A(Tr-T)	684	13-08-14	Coquimbo	109	51	2019		0	0	24.442.795
99	04-04-14	VPC-0401-335	RODRIGO GONZALO BRAVO VALENZUELA	3,00	3,00		A	49	24-01-23	Coquimbo	120	52	2023		94.608	94.608	24.537.403
100	20-05-14	NR-0401-200	VICTOR VELISARIO OLIVARES HIDALGO	1,80			D	446	31-07-15						56.764	0	24.537.403
101	23-10-14	NR-0401-205 / UA-0	GABRIEL DERICO VARGAS GODOY	8,00	6,00		A(Tr-P)	136	06-03-15	Coquimbo	207	93	2015		250.000	250.000	24.787.403
102	23-10-14	NR-0401-800051 / U	AGRICOLA CALIFORNIA LTDA		0,00		A(Tr-T)	136	06-03-15	Coquimbo	73	35	2016		0	0	24.787.403
103	23-10-14	VPC-0401-162	AGRICOLA CALIFORNIA LTDA	2,00	2,00		A	249	17-06-19	Coquimbo	73	35	2016	5552/2019	63.072	62.500	24.849.903
104	02-03-22	NR-0401-269	KETCAL SPA	65,00			D	923	20-12-23						2.049.840	0	24.849.903
105	07-12-05	ND-0401-1290	COMITÉ DE A.P.R. PAN DE AZUCAR	45,00	30,00	6°T	A(Tr-P)	381	25-09-06	Coquimbo	21	13	2009		1.419.120	946.080	25.795.983
106	07-12-05	VPC-0401-336	COMITÉ DE A.P.R. PAN DE AZUCAR	15,00	15,00	6°T	A	172	23-03-23	Coquimbo	132	56	2023		473.040	473.040	26.269.023
107	15-12-05	ND-0401-1746	COMITÉ DE A.P.R. NUEVA VIDA	1,90		6°T	P-REG								59.918	0	26.328.941
108	26-08-05	ND-0401-698	LUISA ESTER OLIVIA RODRIGUEZ CARRASCO	1,60		4°T	D	1633	21-08-14						10.092	0	26.328.941

**DEMANDA DE AGUAS SUBTERRÁNEAS DEL
SECTOR HIDROGEOLOGÍCO DE APROVECHAMIENTO COMÚN
DENOMINADO CULEBRÓN**

	Fecha Ingreso	Expediente	Peticionario	Caudal Solicitado (lt/s)	Caudal Otorgado (Lts/s)	Ley N° 20.017	Sit. Actual	N° Res.	Fecha Resolución	CBR	CBR Fojas	CBR N°	Año	N° Certificado CPA / año	Volumen Total Anual Solicitado (m³/año)	Volumen Total Anual Otorgado (m³/año)	Volumen Acumulado (m³/año)
109	31-08-05	ND-0401-701	JUAN BAEZA COPELAND	2,00		4°T	D	1634	21-08-14						12.614	0	26.328.941
110	12-09-05	ND-0401-709	MIRTHA FELISA ALVARADO TORREJON	0,30	0,30	4°T	A	2381	12-11-13	s/í	s/í	s/í	s/í		1.892	1.892	26.330.833
111	30-09-05	ND-0401-737	RIGOBERTO ANTONIO CERDA ROJAS	0,10	0,10	4°T	A	340	25-09-06	Coquimbo	175	61	2007		631	631	26.331.464
112	24-10-05	ND-0401-831	COMUNIDAD AGRICOLA QUEBRADA DE TALCA	0,20	0,20	4°T	A	293	06-09-06	La Serena	430	274	2010		1.261	1.261	26.332.725
113	04-11-05	ND-0401-937	JUSTO GABRIEL MORATA GARCIA	0,10	0,10	4°T	A	43	25-04-07	s/í	s/í	s/í	s/í		631	631	26.333.356
114	07-11-05	ND-0401-980	JEANETTE FUENTES ANDREWS	0,20		4°T	D	2034	22-10-13						1.261	0	26.333.356
115	29-11-05	ND-0401-1106	HERNAN VASQUEZ COPA	2,00		4°T	D	3528	12-12-13						12.614	0	26.333.356
116	29-11-05	ND-0401-1111	COMUNIDAD AGRICOLA MAJADA BLANCA	0,50	0,11	4°T	A	407	09-04-15	s/í	s/í	s/í	s/í		3.154	694	26.334.050
117	29-11-05	ND-0401-1112	COMUNIDAD AGRICOLA MAJADA BLANCA	1,50	0,12	4°T	A	408	09-04-15	s/í	s/í	s/í	s/í		9.461	757	26.334.807
118	29-11-05	ND-0401-1119	COMUNIDAD AGRICOLA MAJADA BLANCA	2,00	2,00	4°T	A	409	09-04-15	s/í	s/í	s/í	s/í		12.614	12.614	26.347.421
119	02-12-05	ND-0401-1228	JORGE RAIMUNDO PEREZ ZABALA	2,00		4°T	D	2042	22-10-13						12.614	0	26.347.421
120	02-12-05	ND-0401-1232	JUAN SEGUNDO ASTORGA VEGA	0,10	0,08	INDAP	A	5683	17-11-10	s/í	s/í	s/í	s/í		631	505	26.347.926
121	09-12-05	ND-0401-1304	REBECA ROJAS ALFARO	1,50		4°T	D	3537	12-12-13						9.461	0	26.347.926
122	12-12-05	ND-0401-1341	JUAN ALFONSO ALFARO CARVAJAL	1,40	0,60	INDAP	A	5711	18-11-10	s/í	s/í	s/í	s/í		8.830	3.784	26.351.710
123	12-12-05	ND-0401-1368	ISMAEL MARIN RODRIGUEZ	2,00	0,40	INDAP	A	5673	17-11-10	s/í	s/í	s/í	s/í		12.614	2.523	26.354.233
124	12-12-05	ND-0401-1480	MERITO SALAS CAMPUSANO	0,50		4°T	D	1664	21-08-14						3.154	0	26.354.233
125	12-12-05	ND-0401-1495	ALEJANDRO VARGAS FLORES	1,60		4°T	D	3439	10-12-13						10.092	0	26.354.233
126	12-12-05	ND-0401-1501	RAMON OLIVARES TAPIA	1,50		INDAP	D	540	14-04-15						9.461	0	26.354.233
127	12-12-05	ND-0401-1504	AGRICOLA ENEBRO LTDA	0,87	0,87	4°T	A	37	25-04-07	s/í	s/í	s/í	s/í		5.487	5.487	26.359.720
128	12-12-05	ND-0401-1525	JUDITH OYARCE GONZALEZ	1,20		4°T	D	1960	21-10-13						7.569	0	26.359.720
129	13-12-05	ND-0401-1565	GABRIEL DERICO VARGAS GODOY	2,00	0,00	INDAP	A(Tr-T)	5712	18-11-10	Coquimbo	29	14	2014		0	0	26.359.720
130	13-12-05	VPC-0401-88	GABRIEL DERICO VARGAS GODOY	2,00	2,00		A	116	06-02-15	Coquimbo	42	18	2015	1643/2015	12.814	12.814	26.372.534
131	13-12-05	ND-0401-1577	YESSICA VALDES MIRANDA	0,50	0,50	INDAP	A	1042	08-03-10	s/í	s/í	s/í	s/í		3.154	3.154	26.375.688
132	14-12-05	ND-0401-1653	ITALO PEREIRA COLLAO	0,50		4°T	D	3546	12-12-13						3.154	0	26.375.688
133	14-12-05	ND-0401-1686	JORGE CORTES ZEPEDA	2,00		4°T	D	1963	21-10-13						12.614	0	26.375.688
134	14-12-05	ND-0401-1688	ALEJANDRO RIERA PIZARRO	0,70		4°T	D	1666	21-08-14						4.415	0	26.375.688
135	14-12-05	ND-0401-1702	EDUARDO PALACIOS RIQUELME	1,15		4°T	D	1271	09-10-13						7.253	0	26.375.688
136	15-12-05	ND-0401-1712	HECTOR ARCE CERDA	1,00		4°T	D	1568	19-08-14						6.307	0	26.375.688
137	15-12-05	ND-0401-1713	HECTOR ARCE CERDA	1,00		4°T	D	3551	12-12-13						6.307	0	26.375.688
138	15-12-05	ND-0401-1714	HECTOR ARCE CERDA	1,00		4°T	D	3553	12-12-13						6.307	0	26.375.688
139	15-12-05	ND-0401-1715	HECTOR ARCE CERDA	1,00		4°T	D	3555	12-12-13						6.307	0	26.375.688
140	15-12-05	ND-0401-1731	SOCIEDAD AGRICOLA CRUZ DE CAÑAS LTDA	2,00	2,00	4°T	A	449	03-11-06	s/í	s/í	s/í	s/í		12.614	12.614	26.388.302
141	15-12-05	ND-0401-1732	SOCIEDAD AGRICOLA CRUZ DE CAÑAS LTDA	2,00	2,00	4°T	A	445	03-11-06	s/í	s/í	s/í	s/í		12.614	12.614	26.400.916
142	15-12-05	ND-0401-1733	SOCIEDAD AGRICOLA CRUZ DE CAÑAS LTDA	2,00	2,00	4°T	A	448	03-11-06	s/í	s/í	s/í	s/í		12.614	12.614	26.413.530
143	15-12-05	ND-0401-1734	SOCIEDAD AGRICOLA CRUZ DE CAÑAS LTDA	2,00	2,00	4°T	A	447	03-11-06	s/í	s/í	s/í	s/í		12.614	12.614	26.426.144
144	15-12-05	ND-0401-1735	SOCIEDAD AGRICOLA CRUZ DE CAÑAS LTDA	2,00	0,41	4°T	A	446	03-11-06	s/í	s/í	s/í	s/í		12.614	2.586	26.428.730

**DEMANDA DE AGUAS SUBTERRÁNEAS DEL
SECTOR HIDROGEOLÓGICO DE APROVECHAMIENTO COMÚN
DENOMINADO CULEBRÓN**

	Fecha Ingreso	Expediente	Peticionario	Caudal Solicitado (lt/s)	Caudal Otorgado (Lts/s)	Ley N° 20.017	Sit. Actual	N° Res.	Fecha Resolución	CBR	CBR Fojas	CBR N°	Año	N° Certificado CPA / año	Volumen Total Anual Solicitado (m³/año)	Volumen Total Anual Otorgado (m³/año)	Volumen Acumulado (m³/año)
145	15-12-05	ND-0401-1736	SOCIEDAD AGRICOLA CRUZ DE CAÑAS LTDA	2,00	0,44	4°T	A	456	03-11-06	s/i	s/i	s/i	s/i		12.614	2.775	26.431.505
146	15-12-05	ND-0401-1737	SOCIEDAD AGRICOLA CRUZ DE CAÑAS LTDA	2,00	0,54	4°T	A	455	03-11-06	s/i	s/i	s/i	s/i		12.614	3.406	26.434.911
147	15-12-05	ND-0401-1738	SOCIEDAD AGRICOLA CRUZ DE CAÑAS LTDA	2,00	0,48	4°T	A	454	03-11-06	s/i	s/i	s/i	s/i		12.614	3.027	26.437.938
148	15-12-05	ND-0401-1739	SOCIEDAD AGRICOLA CRUZ DE CAÑAS LTDA	2,00	2,00	4°T	A	451	03-11-06	s/i	s/i	s/i	s/i		12.614	12.614	26.450.552
149	15-12-05	ND-0401-1740	SOCIEDAD AGRICOLA CRUZ DE CAÑAS LTDA	2,00	2,00	4°T	A	450	03-11-06	s/i	s/i	s/i	s/i		12.614	12.614	26.463.166
150	15-12-05	ND-0401-1741	SOCIEDAD AGRICOLA CRUZ DE CAÑAS LTDA	2,00	2,00	4°T	A	453	03-11-06	s/i	s/i	s/i	s/i		12.614	12.614	26.475.780
151	15-12-05	ND-0401-1742	SOCIEDAD AGRICOLA CRUZ DE CAÑAS LTDA	2,00	0,34	4°T	A	452	03-11-06	s/i	s/i	s/i	s/i		12.614	2.144	26.477.924
152	15-12-05	ND-0401-1769	HUGO BENITEZ CACERES Y OTRA	2,00		4°T	D	3442	10-12-13						12.614	0	26.477.924
153	15-12-05	ND-0401-1772	RAQUEL DUARTE ORDOÑEZ	0,20		4°T	D	1062	27-09-13						1.261	0	26.477.924
154	15-12-05	ND-0401-1778	ADITA ARAYA HENRIQUEZ	0,80		INDAP	D	1513	15-10-13						5.046	0	26.477.924
155	15-12-05	ND-0401-1782	ADITA ARAYA HENRIQUEZ	1,43		INDAP	D	1514	15-10-13						9.019	0	26.477.924
156	16-12-05	ND-0401-1834	I. MUNICIPALIDAD DE LA SERENA	2,00	2,00	4°T	A	49	25-04-07	La Serena	27	15	2010		12.614	12.614	26.490.538
157	16-12-05	ND-0401-1835	I. MUNICIPALIDAD DE LA SERENA	2,00	2,00	4°T	A	47	25-04-07	La Serena	24	14	2010		12.614	12.614	26.503.152
158	16-12-05	ND-0401-1952	NORIS OLIVARES MARIN	1,40		4°T	D	3569	12-12-13						8.830	0	26.503.152
159	16-12-05	ND-0401-1970	DOMENICO RIGOTTI BENEDETTI	1,90		4°T	D	2060	22-10-13						11.984	0	26.503.152
160	16-12-05	ND-0401-2051	SOPROCAM LTDA	2,00	0,50	INDAP	A	1057	08-03-10	s/i	s/i	s/i	s/i		12.614	3.154	26.506.306
161	16-12-05	ND-0401-2053	JOSE BARRAZA CUELLO	1,80	1,80	INDAP	A	979	04-03-10	s/i	s/i	s/i	s/i		11.353	11.353	26.517.659
162	16-12-05	ND-0401-2062	JUAN BONILLA BARRAZA	2,00		INDAP	D	1317	15-03-10						12.614	0	26.517.659
163	16-12-05	ND-0401-2148	RENE GONZALEZ ALVARADO	2,00	2,00	INDAP	A	892	10-06-14	Coquimbo	6	3	2015		12.614	12.614	26.530.273
164	16-12-05	ND-0401-2206	OSVALDO MUNIZAGA ECHEGARAY	2,00		INDAP	D	3449	10-12-13						12.614	0	26.530.273
165	16-12-05	ND-0401-2287	CLAUDIO CASANGA VEGA Y OTRO	1,50		4°T	D	2228	23-10-13						9.461	0	26.530.273
166	16-12-05	ND-0401-2288	CLAUDIO CASANGA VEGA Y OTRO	1,20		4°T	D	2229	23-10-13						7.569	0	26.530.273
167	26-12-05	ND-0401-2304	LIDIA RANGEL ORTIZ	2,00		4°T	D	1608	17-10-13						12.614	0	26.530.273
168	02-01-06	ND-0401-2295	NURY GOMEZ TAPIA	1,00		4°T	D	2230	23-10-13						6.307	0	26.530.273
169	09-03-06	ND-0401-2360	MANUEL CASTRO CASTRO	0,60		4°T	D	3455	10-12-13						3.784	0	26.530.273
170	10-04-06	ND-0401-2370	JUANA GODOY BARAHONA	2,00		4°T	D	1673	21-08-14						12.614	0	26.530.273
171	25-04-06	ND-0401-2374	MARIA SAN MARTIN URQUIETA	1,50	1,50	4°T	A	60	31-07-07	Coquimbo	234	56	2008		9.461	9.461	26.539.734
172	13-06-06	ND-0401-2394	XIMENA PAVEZ TORREALBA	2,00		4°T	D	1089	27-09-13						12.614	0	26.539.734
173	16-06-06	ND-0401-2490	LUIS VARGAS LOPEZ	1,00		INDAP	D	870	02-03-10						6.307	0	26.539.734
174	16-06-06	ND-0401-2515	PEDRO ALVARADO MIRANDA	2,00	2,00	INDAP	A	5720	18-11-10	Coquimbo	87	35	2013		12.614	12.614	26.552.348
175	05-11-87	ND-0401-34	ALBERTO CONSTANTE POMAROLLI PETRI	70,00	1,00		A(Tr-P)	101	24-03-88	Coquimbo	19	17	2002		2.207.520	31.536	26.583.884
176	05-11-87	VPC-0401-8	ALBERTO CONSTANTE POMAROLLI PETRI Y OT	40,00	40,00		A	1051	08-11-06	Coquimbo	54	30	2006	3494/2021	1.261.440	1.261.440	27.845.324
177	05-11-87	VPC-0401-50	ALBERTO CONSTANTE POMAROLLI PETRI Y OT	42,00	42,00		A	532	23-05-13	Coquimbo	54	30	2006	3367/2021	1.324.512	1.324.512	29.169.836
178	05-11-87	ND-0401-800464	AGRICOLA LAS DOS MARIAS S.A.		29,00		A(Tr-P)	101	24-03-88	Coquimbo	36	18	2010		0	914.544	30.084.380
179	05-11-87	VPC-0401-71(1)	AGRICOLA LAS DOS MARIAS S.A.	0,50	0,50		A	710	02-06-14	s/i	s/i	s/i	s/i	s/i	15.768	15.768	30.100.148
180	05-11-87	VPC-0401-71(2)	AGRICOLA LAS DOS MARIAS S.A.	0,50	0,50		A	710	02-06-14	s/i	s/i	s/i	s/i	s/i	15.768	15.768	30.115.916

**DEMANDA DE AGUAS SUBTERRÁNEAS DEL
SECTOR HIDROGEOLOGÍCO DE APROVECHAMIENTO COMÚN
DENOMINADO CULEBRÓN**

	Fecha Ingreso	Expediente	Peticionario	Caudal Solicitado (lt/s)	Caudal Otorgado (Lts/s)	Ley N° 20.017	Sit. Actual	N° Res.	Fecha Resolución	CBR	CBR Fojas	CBR N°	Año	N° Certificado CPA / año	Volumen Total Anual Solicitado (m³/año)	Volumen Total Anual Otorgado (m³/año)	Volumen Acumulado (m³/año)
181	25-05-88	ND-0401-48	SOCIEDAD AGRICOLA CACHIYUYO LTDA	50,00	7,00		A(Tr-P)	211	01-06-89	Coquimbo	10 vta	9	1989		1.576.800	220.752	30.336.668
182	25-05-88	VPC-0401-14(1)	SOCIEDAD AGRICOLA CACHIYUYO LTDA	18,00			D	1107	01-10-08						567.648	0	30.336.668
183	25-05-88	VPC-0401-14(2)	SOCIEDAD AGRICOLA CACHIYUYO LTDA	7,00			D	1107	01-10-08						220.752	0	30.336.668
184	25-05-88	ND-0401-800687	AGRICOLA ENEBRO SPA		0,00		A(Tr-T)	211	01-06-89	Coquimbo	14	8	2009		0	0	30.336.668
185	25-05-88	VPC-0401-15(1)	AGRICOLA ENEBRO SPA	18,00			D	1420	12-12-08						567.648	0	30.336.668
186	25-05-88	VPC-0401-15(2)	AGRICOLA ENEBRO SPA	7,00	7,00		A	47	15-01-09	Coquimbo	47	24	2010	s/i	220.752	44.150	30.380.818
187	25-05-88	VPC-0401-17	AGRICOLA ENEBRO SPA	18,00	18,00		A	272	18-03-09	Coquimbo	52	25	2010	s/i	567.648	113.530	30.494.348
188	27-07-88	ND-0401-49	AGRICOLA PEÑASOL LTDA	35,00	0,00		A(Tr-T)	345	24-08-89	Coquimbo	18	15	1989		0	0	30.494.348
189	27-07-88	ND-0401-800444	INVERSIONES DOÑA ADELAIDA LTDA		0,00		A(Tr-T)	345	24-08-89	Coquimbo	35	28	1996		0	0	30.494.348
190	27-07-88	ND-0401-800445	PEDRO VIRGINIO CONTRERAS HORMAZABAL		0,00		A(Tr-T)	345	24-08-89	Coquimbo	42	22	2006		0	0	30.494.348
191	27-07-88	VPC-0401-100	PEDRO VIRGINIO CONTRERAS HORMAZABAL	25,00	25,00		A	1360	30-10-15	Coquimbo	221	104	2015	786/2016	788.400	788.400	31.282.748
192	09-02-89	ND-0401-73	SOCIEDAD AGRICOLA EL ESCORIAL	30,00	0,00		A(Tr-T)	257	04-07-89	Coquimbo	12	10	1989		0	0	31.282.748
193	09-02-89	ND-0401-800237	ND-0401-800237		0,00		A(Tr-T)	257	04-07-89	Coquimbo	13 vta	11	1989		0	0	31.282.748
194	09-02-89	ND-0401-800376	SOCIEDAD VALLE DORADO S.A.		30,00		A	257	04-07-89	Coquimbo	3	2	1997		0	946.080	32.228.828
195	09-10-89	ND-0401-83	RODOLFO OLIVERI SPORKE	36,60	0,00		A(Tr-T)	147	23-02-90	Coquimbo	5	4	1990		0	0	32.228.828
196	09-10-89	ND-0401-800015	LUCILA MARGARITA OSSIO CONTRERAS		25,10		A(Tr-P)	147	23-02-90	Coquimbo	9	8	1997		0	791.554	33.020.382
197	09-10-89	ND-0401-800495 / 8	INMOBILIARIA E INVERSIONES BERTOLLA HERMANOS LTDA		0,00		A(Tr-T)	147	23-02-90	Coquimbo	117	60	2016		0	0	33.020.382
198	09-10-89	ND-0401-800505	CESAR EMILIO OSSIO TOWNSEND		0,00		A(Tr-T)	147	23-02-90	Coquimbo	109	56	2010		0	0	33.020.382
199	09-10-89	ND-0401-800506	GLADYS DEL CARMEN CHAVEZ PIZARRO		0,00		A(Tr-T)	147	23-02-90	Coquimbo	211	102	2012		0	0	33.020.382
200	09-10-89	ND-0401-800507	INMOBILIARIA E INVERSIONES BERTOLLA HERMANOS LTDA		0,00		A(Tr-T)	147	23-02-90	Coquimbo	108	54	2016		0	0	33.020.382
201	09-10-89	VPC-0401-157	INMOBILIARIA E INVERSIONES BERTOLLA HERN	3,00	3,00		A	200	06-03-18	s/i	s/i	s/i	s/i	s/i	94.608	94.608	33.114.990
202	09-10-89	ND-0401-800575	INVERSIONES RINEL SPA.		0,00		A(Tr-T)	147	23-02-90	Coquimbo	59	20	2019		0	0	33.114.990
203	09-10-89	VPC-0401-276	INVERSIONES RINEL SPA.	0,50	5,00		A	335	22-07-20	s/i	s/i	s/i	s/i	s/i	15.768	15.552	33.130.542
204	24-05-90	ND-0401-98	SOCIEDAD TULIO CALLEGARI HIJOS Y COMPAÑ	50,00	0,00		A(Tr-T)	702	11-12-90	Coquimbo	13	10	1996		0	0	33.130.542
205	24-05-90	ND-0401-800401	JUAN LUIS LETELIER ILLANES		0,00		A(Tr-T)	702	11-12-90	Coquimbo	3	2	1998		0	0	33.130.542
206	24-05-90	ND-0401-800402	AGRICOLA MARIA EUGENIA LTDA		0,00		A(Tr-T)	702	11-12-90	Coquimbo	21	10	2006		0	0	33.130.542
207	24-05-90	VPC-0401-144	AGRICOLA MARIA EUGENIA LTDA	5,00	5,00		A	925	11-10-18	s/i	s/i	s/i	s/i	s/i	157.680	157.680	33.288.222
208	24-05-90	VPC-0401-3(1)	SOCIEDAD TULIO CALLEGARI HIJOS Y COMPAÑ	15,00	0,00		A(Tr-T)	581	23-07-03	Coquimbo	44	28	2004	s/i	0	0	33.288.222
209	24-05-90	VPC-0401-800000	INMOBILIARIA CALLEGARI S.A.		15,00		A	581	23-07-03	Coquimbo	43	22	2005	1512/2007	0	473.040	33.761.262
210	24-05-90	VPC-0401-3(2)	SOCIEDAD TULIO CALLEGARI HIJOS Y COMPAÑ	10,00	0,00		A(Tr-T)	581	23-07-03	Coquimbo	44	28	2004	s/i	0	0	33.761.262
211	24-05-90	VPC-0401-800001	INMOBILIARIA CALLEGARI S.A.		5,00		A(Tr-P)	581	23-07-03	Coquimbo	43	22	2005	1513/2007	0	157.680	33.918.942
212	24-05-90	VPC-0401-10	INMOBILIARIA CALLEGARI S.A.	15,00	15,00		A	857	13-09-07	s/i	s/i	s/i	s/i	s/i	473.040	473.040	34.391.982
213	24-05-90	VPC-0401-3(3)	SOCIEDAD TULIO CALLEGARI HIJOS Y COMPAÑ	5,00	0,00		A(Tr-T)	581	23-07-03	Coquimbo	44	28	2004	s/i	0	0	34.391.982
214	24-05-90	VPC-0401-800002	INMOBILIARIA CALLEGARI S.A.		0,00		A(Tr-T)	581	23-07-03	Coquimbo	43	22	2005	1514/2007	0	0	34.391.982
215	24-05-90	ND-0401-800416	INMOBILIARIA CALLEGARI S.A.		15,00		A(Tr-P)	702	11-12-90	Coquimbo	43	22	2005		0	473.040	34.865.022
216	21-06-90	ND-0401-95	FABRIZIO FABIO ENRIC BORTOLOTTI RIZZOLI	60,00			D	21	19-11-90						1.892.160	0	34.865.022

**DEMANDA DE AGUAS SUBTERRÁNEAS DEL
SECTOR HIDROGEOLÓGICO DE APROVECHAMIENTO COMÚN
DENOMINADO CULEBRÓN**

	Fecha Ingreso	Expediente	Peticionario	Caudal Solicitado (lt/s)	Caudal Otorgado (Lts/s)	Ley N° 20.017	Sit. Actual	N° Res.	Fecha Resolución	CBR	CBR Fojas	CBR N°	Año	N° Certificado CPA / año	Volumen Total Anual Solicitado (m³/año)	Volumen Total Anual Otorgado (m³/año)	Volumen Acumulado (m³/año)
217	21-06-90	ND-0401-96	BRUNO BERTOLLA BONANI	60,00	0,00		A(Tr-T)	259	19-07-91	Coquimbo	18	15	1991		0	0	34.865.022
218	21-06-90	VPC-0401-54	BRUNO BERTOLLA BONANI	60,00	0,00		A(Tr-T)	605	07-06-13	Coquimbo	105	40	2013	s/i	0	0	34.865.022
219	21-06-90	VPC-0401-800008 /	INMOBILIARIA E INVERSIONES BERTOLLA HNOS LTDA		35,00		A(Tr-P)	259	19-07-91	Coquimbo	37	15	2015	3040/2019	0	1.103.760	35.968.782
220	21-06-90	VPC-0401-250	AGRICOLA BERTOLLA HERMANOS SPA.	25,00	25,00		A	380	28-08-20	s/i	s/i	s/i	s/i	1697/2023	788.400	788.400	36.757.182
221	21-06-90	VPC-0401-251	AGRICOLA BERTOLLA HERMANOS SPA.	25,00	*		A	380	28-08-20	s/i	s/i	s/i	s/i	s/i	0	0	36.757.182
222	10-09-90	ND-0401-102	SOCIEDAD MARIO ALVAREZ VEGA E HIJOS Y CI	8,00	0,00		A(Tr-T)	13	13-01-92	Coquimbo	8	7	1992		0	0	36.757.182
223	10-09-90	ND-0401-800247	GILDA ARCE TRIVIÑO		0,00		A(Tr-T)	13	13-01-92	Coquimbo	99	49	2009		0	0	36.757.182
224	10-09-90	ND-0401-800248	MONSALVES & PINEDA INVERSIONES LTDA		0,00		A(Tr-T)	13	13-01-92	Coquimbo	103	52	2009		0	0	36.757.182
225	10-09-90	VPC-0401-331	MONSALVES & PINEDA INVERSIONES LTDA	1,00	0,40		A	193	06-04-23						31.536	12.614	36.769.796
226	10-09-90	VPC-0401-383	MONSALVES & PINEDA INVERSIONES LTDA	0,60	0,60		A	193	06-04-23						18.921	18.921	36.788.717
227	10-09-90	ND-0401-800644	PURISIMA LORENA ALVAREZ SEGOVIA		1,00		A	13	13-01-92	Coquimbo	175	70	2011		0	31.536	36.820.253
228	10-09-90	ND-0401-800489	JORGE MANUEL ALVAREZ CANTO		0,00		A(Tr-T)	13	13-01-92	Coquimbo	177	71	2011		0	0	36.820.253
229	10-09-90	ND-0401-800490	JUAN JOSE GONZALEZ BLANCO		0,00		A(Tr-T)	13	13-01-92	Coquimbo	181	81	2014		0	0	36.820.253
230	10-09-90	ND-0401-800491	MEGACENTRO CHILE S.A.		0,00		A(Tr-T)	13	13-01-92	Coquimbo	178	84	2016		0	0	36.820.253
231	10-09-90	VPC-0401-137	MEGACENTRO CHILE S.A.	1,00	1,00		A	496	18-05-17	s/i	s/i	s/i	s/i	s/i	31.536	31.536	36.851.789
232	10-09-90	ND-0401-800249	ARIEL EGAÑA ROJAS		1,00		A(Tr-P)	13	13-01-92	Coquimbo	68	31	2010		0	31.536	36.883.325
233	10-09-90	ND-0401-800466	GEO ATACAMA CONSULTORES LTDA		0,00		A(Tr-T)	13	13-01-92	Coquimbo	136	53	2013		0	0	36.883.325
234	10-09-90	VPC-0401-79	GEO ATACAMA CONSULTORES LTDA	2,00	2,00		A	1778	22-09-14	s/i	s/i	s/i	s/i	s/i	63.072	63.072	36.946.397
235	10-09-90	ND-0401-800645	SOCIEDAD DE INVERSIONES LOS MANANTIALES LTDA		0,00		A(Tr-T)	13	13-01-92	Coquimbo	112	51	2014		0	0	36.946.397
236	10-09-90	ND-0401-800646	SOCIEDAD DE INVERSIONES TIEMPO TUYO LTDA		0,00		A(Tr-T)	13	13-01-92	Coquimbo	187	81	2017		0	0	36.946.397
237	10-09-90	VPC-0401-333	SOCIEDAD DE INVERSIONES TIEMPO TUYO LTD	1,00	1,00		A	74	16-02-23	Coquimbo	99	47	2023		31.536	31.536	36.977.933
238	10-09-90	ND-0401-102	SOCIEDAD MARIO ALVAREZ VEGA E HIJOS Y CI	70,00	10,00		A(Tr-P)	13	13-01-92	Coquimbo	8	7	1992		2.207.520	315.360	37.293.293
239	10-09-90	ND-0401-800134	ANGELO DARIO OLIVIERI MASE		0,00		A(Tr-T)	13	13-01-92	Coquimbo	30	25	2003		0	0	37.293.293
240	10-09-90	ND-0401-800395	MARCOS OLIVIERI ABOLIS Y OTROS		0,00		A(Tr-T)	13	13-01-92	Coquimbo	11	9	2011		0	0	37.293.293
241	10-09-90	ND-0401-800482	JUAN CARLOS OLIVIERI ABOLIS Y OTROS		0,00		A(Tr-T)	13	13-01-92	Coquimbo	104	57	2012		0	0	37.293.293
242	10-09-90	ND-0401-800483	JUAN CARLOS OLIVIERI ABOLIS Y OTROS		0,00		A(Tr-T)	13	13-01-92	Coquimbo	102	56	2012		0	0	37.293.293
243	10-09-90	VPC-0401-112	JUAN CARLOS OLIVIERI ABOLIS Y OTROS	30,00	30,00		A	1161	08-11-16	s/i	s/i	s/i	s/i	s/i	946.080	946.080	38.239.373
244	10-09-90	ND-0401-800398	GIORGIO BERTOLLA BORTOLOTTI		0,00		A(Tr-T)	13	13-01-92	Coquimbo	110	43	2011		0	0	38.239.373
245	10-09-90	VPC-0401-42	GIORGIO BERTOLLA BORTOLOTTI	15,00	15,00		A	865	31-08-12	Coquimbo	203	99	2012	2941/2014	473.040	473.040	38.712.413
246	10-09-90	ND-0401-800488	GIORGIO BERTOLLA BORTOLOTTI		15,00		A	13	13-01-92	Coquimbo	187	81	2017		0	473.040	39.185.453
247	27-09-90	ND-0401-107	SOCIEDAD JORGE DIAZ FAJARDO Y CIA.	50,00	36,00		A(Tr-P)	86	11-03-92	Coquimbo	20	17	2000		1.576.800	1.135.296	40.320.749
248	27-09-90	ND-0401-800615	HUGO ENRIQUE TAPIA CHAVEZ		2,00		A	86	11-03-92	Coquimbo	111	52	2019		0	63.072	40.383.821
249	27-09-90	ND-0401-800660	INMOBILIARIA E INVERSIONES CARMONA E HIJOS SPA		1,66		A(Tr-P)	86	11-03-92	Coquimbo	191	93	2020		0	52.350	40.436.171
250	27-09-90	ND-0401-800717	BORIS OSVALDO GUTIERREZ SALDIAS Y OTROS		0,28		A	86	11-03-92	Coquimbo	26	14	2021		0	8.830	40.445.001
251	27-09-90	ND-0401-800704	FACTORONE S.A.		0,03		A	86	11-03-92	Coquimbo	68	34	2021		0	946	40.445.947
252	27-09-90	ND-0401-800705	FACTORONE S.A.		0,03		A	86	11-03-92	Coquimbo	158	80	2021		0	946	40.446.893

**DEMANDA DE AGUAS SUBTERRÁNEAS DEL
SECTOR HIDROGEOLOGÍCO DE APROVECHAMIENTO COMÚN
DENOMINADO CULEBRÓN**

	Fecha Ingreso	Expediente	Peticionario	Caudal Solicitado (lt/s)	Caudal Otorgado (Lts/s)	Ley N° 20.017	Sit. Actual	N° Res.	Fecha Resolución	CBR	CBR Fojas	CBR N°	Año	N° Certificado CPA / año	Volumen Total Anual Solicitado (m³/año)	Volumen Total Anual Otorgado (m³/año)	Volumen Acumulado (m³/año)
253	27-09-90	ND-0401-800728	SOCIEDAD AGRICOLA SANTA RITA		4,00		A	86	11-03-92	Coquimbo	97	44	2019		0	126.144	40.573.037
254	18-10-90	ND-0401-113	PABLO MIR BALMACEDA	25,00			D	3	22-01-91						788.400	0	40.573.037
255	23-10-90	ND-0401-115	PABLO MIR BALMACEDA	37,00	0,00		A(Tr-T)	359	02-10-91	Coquimbo	3 vta	3	1992		0	0	40.573.037
256	23-10-90	ND-0401-800235	CIA MINERA DAYTON		6,00		A(Tr-P)	359	02-10-91	Coquimbo	10 vta	8	1993		0	189.216	40.762.253
257	23-10-90	ND-0401-800632	AGUAS DEL VALLE S.A.		0,00		A(Tr-T)	359	02-10-91	Coquimbo	26	8	2020		0	0	40.762.253
258	23-10-90	VPC-0401-324(1)	AGUAS DEL VALLE S.A.	10,00	10,00		A	594	30-11-21	s/i	s/i	s/i	s/i	s/i	315.360	315.360	41.077.613
259	23-10-90	VPC-0401-324(2)	AGUAS DEL VALLE S.A.		*		A	594	30-11-21	s/i	s/i	s/i	s/i	s/i	0	0	41.077.613
260	23-10-90	ND-0401-800699	COMPAÑÍA MINERA E INMOBILIARIA DRAGONES SPA		21,00		A	359	02-10-91	Coquimbo	149	74	2020		0	662.256	41.739.869
261	23-10-90	ND-0401-116	PABLO MIR BALMACEDA	32,00	0,00		A(Tr-T)	330	02-09-91	Coquimbo	2	2	1992		0	0	41.739.869
262	23-10-90	ND-0401-800236	CIA MINERA DAYTON		0,00		A(Tr-T)	330	02-09-91	Coquimbo	11 vta	12	1993		0	0	41.739.869
263	23-10-90	ND-0401-800701	AGRICOLA SAN OSVALDO LTDA		0,00		A(Tr-T)	330	02-09-91	Coquimbo	164	80	2019		0	0	41.739.869
264	23-10-90	VPC-0401-363	AGRICOLA SAN OSVALDO LTDA.	50,00	50,00		A	856	04-12-23						1.576.800	1.576.800	43.316.669
265	25-10-90	ND-0401-117	PABLO MIR BALMACEDA	25,00			D	66	20-11-91						788.400	0	43.316.669
266	27-12-90	ND-0401-122	ALBERTO CONSTANTE POMAROLLI PETRI	64,00			D	35	05-09-91						2.018.304	0	43.316.669
267	30-12-90	ND-0401-124	LEONORE SPORKE NEPPERSCHMIDT	35,00			D	9	12-04-93						1.103.760	0	43.316.669
268	04-02-91	ND-0401-130	HERNAN ALBERTO RIVERA CORTES	18,30			D	53	01-10-91						577.109	0	43.316.669
269	04-02-91	ND-0401-130	HERNAN ALBERTO RIVERA CORTES	30,00			D	53	01-10-91						946.080	0	43.316.669
270	20-03-91	ND-0401-140	AGRICOLA DALLASERRA HNOS. LTDA	50,00			D	48	28-11-95						1.576.800	0	43.316.669
271	20-03-91	ND-0401-141	LUCIANO DALLASERRA ZADRA	50,00	0,00		A(Tr-T)	182	20-05-93	Coquimbo	14	11	1993		0	0	43.316.669
272	20-03-91	ND-0401-800229	SOCIEDAD AGRICOLA SANTA LUCIA		0,00		A(Tr-T)	182	20-05-93	Coquimbo	31 vta	25	1993		0	0	43.316.669
273	20-03-91	ND-0401-800230	GERARDO FINDEL WESTERMEIER		0,00		A(Tr-T)	182	20-05-93	Coquimbo	33	26	1996		0	0	43.316.669
274	20-03-91	ND-0401-800231	AGRICOLA LA LONZA LTDA		0,00		A(Tr-T)	182	20-05-93	Coquimbo	52	28	2005		0	0	43.316.669
275	20-03-91	ND-0401-800232	INMOBILIARIA E INVERSIONES Y ASESORIA LOS ABETOS LT		0,00		A(Tr-T)	182	20-05-93	Coquimbo	37	18	2006		0	0	43.316.669
276	20-03-91	ND-0401-800442	IGNACIO GASPAS MORENO FARIÑA		0,00		A(Tr-T)	182	20-05-93	Coquimbo	65	28	2013		0	0	43.316.669
277	20-03-91	ND-0401-800551	AGRICOLA SAN OSVALDO LTDA		0,00		A(Tr-T)	182	20-05-93	Coquimbo	96	45	2014		0	0	43.316.669
278	20-03-91	VPC-0401-204	AGRICOLA SAN OSVALDO LTDA	50,00	40,10		A(Tr-P)	322	02-08-19	Coquimbo	108	54	2018	4560/2022	1.576.800	1.264.594	44.581.263
279	20-03-91	VPC-0401-366	AGRICOLA SAN OSVALDO LTDA.	9,90	9,90		A	606	08-09-23						312.206	312.206	44.893.469
280	20-03-91	ND-0401-800552	SARCO ENERGIA SPA		10,00		A	182	20-05-93	Coquimbo	107	53	2018		0	315.360	45.208.829
281	27-03-91	ND-0401-139	JUAN PASTEN RODRIGUEZ	55,00			D	12	12-04-91						1.734.480	0	45.208.829
282	23-04-91	ND-0401-144	MARCO BERTOLLA JOB	50,00	0,00		A(Tr-T)	26	21-01-92	Coquimbo	30	25	1992		0	0	45.208.829
283	23-04-91	ND-0401-800234	AGRICOLA Y COMERCIAL CARO HNOS LTDA		40,00		A	26	21-01-92	Coquimbo	199	44	2008		0	1.261.440	46.470.269
284	13-05-91	ND-0401-146	ARTURO MAJLIS ALBALA	80,00	0,00		A(Tr-T)	188	26-05-93	s/i	s/i	s/i	s/i		0	0	46.470.269
285	13-05-91	ND-0401-800220	CIA MINERA DAYTON		0,00		A(Tr-T)	188	26-05-93	Coquimbo	13 vta	9	1994		0	0	46.470.269
286	13-05-91	ND-0401-800698	COMPAÑÍA MINERA E INMOBILIARIA DRAGONES SPA		78,00		A	188	26-05-93	Coquimbo	18	10	2021		0	2.459.808	48.930.077
287	25-06-91	ND-0401-149	JUAN PASTEN RODRIGUEZ	55,00			D	7	09-03-95						1.734.480	0	48.930.077
288	23-07-91	ND-0401-152	PABLO MIR BALMACEDA	60,00	0,00		A(Tr-T)	152	04-05-92	Coquimbo	28	24	1992		0	0	48.930.077

**DEMANDA DE AGUAS SUBTERRÁNEAS DEL
SECTOR HIDROGEOLOGÍCO DE APROVECHAMIENTO COMÚN
DENOMINADO CULEBRÓN**

	Fecha Ingreso	Expediente	Peticionario	Caudal Solicitado (lt/s)	Caudal Otorgado (Lts/s)	Ley N° 20.017	Sit. Actual	N° Res.	Fecha Resolución	CBR	CBR Fojas	CBR N°	Año	N° Certificado CPA / año	Volumen Total Anual Solicitado (m³/año)	Volumen Total Anual Otorgado (m³/año)	Volumen Acumulado (m³/año)
289	23-07-91	ND-0401-800086	CIA MINERA DAYTON		0,00		A(Tr-T)	152	04-05-92	Coquimbo	9 vta	7	1993		0	0	48.930.077
290	23-07-91	ND-0401-800700	AGRICOLA SAN OSVALDO LTDA		40,00		A(Tr-P)	152	04-05-92	Coquimbo	162	79	2019		0	1.261.440	50.191.517
291	03-09-91	ND-0401-153(1)	EXPORTADORA RIO BLANCO LTDA	8,00	0,00		A(Tr-T)	172	15-05-92	Coquimbo	22	19	1992		0	0	50.191.517
292	03-09-91	VPC-0401-135	EXPORTADORA RIO BLANCO LTDA	7,00	7,00		A	627	19-06-17	s/í	s/í	s/í	s/í	s/í	220.752	220.752	50.412.269
293	03-09-91	ND-0401-153(2)	EXPORTADORA RIO BLANCO LTDA	11,00	11,00		A	172	15-05-92	Coquimbo	22	19	1992		346.896	346.896	50.759.165
294	16-10-91	ND-0401-156	ALBERTO CONSTANTE POMAROLLI PETRI	64,00	20,00		A(Tr-P)	246	16-06-94	Coquimbo	25	22	1997		2.018.304	630.720	51.389.885
295	16-10-91	ND-0401-800260	ESSCO S.A.		0,00		A(Tr-T)	246	16-06-94	Coquimbo	25	22	1997		0	0	51.389.885
296	06-11-91	ND-0401-159	FRANCO OLIVIER GRAMOLA	44,00	44,00		A	304	07-07-95	Coquimbo	27	19	1995		1.387.584	1.387.584	52.777.469
297	06-12-91	ND-0401-166	RAMON ANGEL MULET BOU	44,00			D	20	10-03-92						1.387.584	0	52.777.469
298	05-03-92	ND-0401-175	RAMON ANGEL MULET BOU	44,00			D	2	09-01-95						1.387.584	0	52.777.469
299	09-09-92	ND-0401-188	CARLOS GIORGIO ERLER GODOY	40,00	0,00		A(Tr-T)	153	06-05-93	Coquimbo	29	24	1993		0	0	52.777.469
300	09-09-92	ND-0401-800221	JAIME RAMIREZ VALENZUELA		0,00		A(Tr-T)	153	06-05-93	Coquimbo	12	7	1999		0	0	52.777.469
301	09-09-92	ND-0401-800222	INMOBILIARIA, INVERSIONES Y ASESORIAS LOS ABETOS LT		0,00		A(Tr-T)	153	06-05-93	Coquimbo	29	10	2005		0	0	52.777.469
302	09-09-92	ND-0401-800441	IGNACIO GASPARD MORENO FARIÑA		0,00		A(Tr-T)	153	06-05-93	Coquimbo	63	27	2013		0	0	52.777.469
303	09-09-92	ND-0401-800553	INMOBILIARIA FALDEOS DE CRUZ DE CAÑAS S.A.		8,00		A(Tr-P)	153	06-05-93	Coquimbo	21	11	2014		0	252.288	53.029.757
304	09-09-92	ND-0401-800725	SARCO INMOBILIARIA SPA.		1,50		A	153	06-05-93	Coquimbo	106	53	2016		0	47.304	53.077.061
305	09-09-92	ND-0401-800726	SEBASTIÁN ANDRÉS CONTRERAS GONZÁLEZ		0,50		A	153	06-05-93	Coquimbo	13	7	2022		0	15.768	53.092.829
306	09-09-92	ND-0401-800775	SARCO INMOBILIARIA SPA.		0,00		A(Tr-T)	153	06-05-93	Coquimbo	11	6	2022		0	0	53.092.829
307	09-09-92	ND-0401-800776	ALEXIS MURA ALVARES		0,50		A	153	06-05-93	Coquimbo	117	58	2022		0	15.768	53.108.597
308	09-09-92	ND-0401-800554	SARCO ENERGIA SPA		20,00		A(Tr-P)	153	06-05-93	Coquimbo	71	34	2016		0	630.720	53.739.317
309	09-09-92	ND-0401-800555	AGRICOLA SAN OSVALDO LTDA		0,00		A(Tr-T)	153	06-05-93	Coquimbo	108	54	2018		0	0	53.739.317
310	09-09-92	VPC-0401-205	AGRICOLA SAN OSVALDO LTDA		*		A(Tr-P)	322	02-08-19	Coquimbo	s/í	s/í	s/í	s/í	0	0	53.739.317
311	23-06-93	ND-0401-203	INVERSIONES POLCURA LTDA	100,00	0,00		A(Tr-T)	596	07-12-94	Coquimbo	16	11	1995		0	0	53.739.317
312	23-06-93	ND-0401-800019	INVERSORA COSTA VERDE LTDA		0,00		A(Tr-T)	596	07-12-94	Coquimbo	21	18	1997		0	0	53.739.317
313	23-06-93	ND-0401-800020	INVERSIONES TOTORALILLO S.A.		0,00		A(Tr-T)	596	07-12-94	Coquimbo	25	21	1998		0	0	53.739.317
314	23-06-93	ND-0401-800021	COMPAÑÍA MINERA TECK CARMEN DE ANDACOLLO		100,00		A	596	07-12-94	Coquimbo	40	20	2006		0	3.153.600	56.892.917
315	31-08-93	ND-0401-208	BRUNO BERTOLLA BONANI	73,00	0,00		A(Tr-T)	265	14-06-95	Coquimbo	22	16	1995		0	0	56.892.917
316	31-08-93	VPC-0401-44(1)	BRUNO BERTOLLA BONANI	40,00	0,00		A(Tr-T)	861	30-08-12	Coquimbo	199	98	2012	4443/2014	0	0	56.892.917
317	31-08-93	VPC-0401-800025	AGRICOLA BERTOLLA HERMANOS SPA.		40,00		A	861	30-08-12	Coquimbo	39	16	2015		0	1.261.440	58.154.357
318	31-08-93	VPC-0401-86	BRUNO BERTOLLA BONANI	40,00	*		A	82	27-01-15	s/í	s/í	s/í	s/í	s/í	1.261.440	0	59.415.797
319	31-08-93	VPC-0401-44(2)	BRUNO BERTOLLA BONANI	33,00	0,00		A(Tr-T)	861	30-08-12	Coquimbo	199	98	2012	4444/2014	0	0	59.415.797
320	31-08-93	VPC-0401-800024	AGRICOLA BERTOLLA HERMANOS SPA.		33,00		A	861	30-08-12	Coquimbo	39	16	2015		0	1.040.688	60.456.485
321	17-09-93	ND-0401-209	INVERSIONES POLCURA LTDA	100,00	0,00		A(Tr-T)	80	07-02-95	Coquimbo	14	10	1995		0	0	60.456.485
322	17-09-93	ND-0401-800227	INVERSIONES POLCURA LTDA		0,00		A(Tr-T)	80	07-02-95	Coquimbo	20	17	1997		0	0	60.456.485
323	17-09-93	ND-0401-800228	INVERSIONES TOTORALILLO S.A.		60,00		A	80	07-02-95	Coquimbo	31 vta	25	1997		0	1.892.160	62.348.645
324	17-09-93	ND-0401-800419	INVERSIONES TOTORALILLO S.A.		40,00		A	80	07-02-95	Coquimbo	60	32	2012		0	1.261.440	63.610.085

**DEMANDA DE AGUAS SUBTERRÁNEAS DEL
SECTOR HIDROGEOLÓGICO DE APROVECHAMIENTO COMÚN
DENOMINADO CULEBRÓN**

	Fecha Ingreso	Expediente	Peticionario	Caudal Solicitado (lt/s)	Caudal Otorgado (Lts/s)	Ley N° 20.017	Sit. Actual	N° Res.	Fecha Resolución	CBR	CBR Fojas	CBR N°	Año	N° Certificado CPA / año	Volumen Total Anual Solicitado (m³/año)	Volumen Total Anual Otorgado (m³/año)	Volumen Acumulado (m³/año)
325	11-10-93	ND-0401-213	AGRICOLA SAN PABLO LTDA	36,00	0,00		A(Tr-T)	499	25-10-94	Coquimbo	93	35	2007		0	0	63.610.085
326	11-10-93	ND-0401-800251	AGRICOLA LAS DOS MARIAS S.A.		0,00		A(Tr-T)	499	25-10-94	Coquimbo	95	47	2010		0	0	63.610.085
327	11-10-93	VPC-0401-32	AGRICOLA LAS DOS MARIAS S.A.	36,00	16,00		A(Tr-P)	943	28-07-11	Coquimbo	95	47	2010	3715/2019	1.135.296	504.576	64.114.661
328	11-10-93	VPC-0401-238	AGRICOLA LAS DOS MARIAS S.A.	20,00	20,00		A	531	23-12-19	s/í	s/í	s/í	s/í	s/í	630.720	630.720	64.745.381
329	31-01-94	ND-0401-218	AGRICOLA OLISPO S.A.	25,00	6,98		A(Tr-P)	669	27-11-95	Coquimbo	11	9	1996		788.400	220.121	64.965.502
330	31-01-94	ND-0401-800264	PATREICIO NEIRA CAAMAÑO		0,41		A	669	27-11-95	Coquimbo	5	4	1998		0	12.930	64.978.432
331	31-01-94	ND-0401-800265	EUGENIO MUÑOZ HERNANDEZ		0,41		A	669	27-11-95	Coquimbo	32	25	1998		0	12.930	64.991.362
332	31-01-94	ND-0401-800266	PABLO VEGA ETCHEVERRY		0,00		A(Tr-T)	669	27-11-95	Coquimbo	5	5	2002		0	0	64.991.362
333	31-01-94	ND-0401-800267	WILSON CUTUTTUFO PORTILLA		0,41		A	669	27-11-95	Coquimbo	60	31	2005		0	12.930	65.004.291
334	31-01-94	ND-0401-800268	JOSE VALLADARES UGALDE		0,41		A	669	27-11-95	Coquimbo	17	16	2003		0	12.930	65.017.221
335	31-01-94	ND-0401-800269	CONSTRUCTORA HOUSE DREAM S.A.		0,41		A	669	27-11-95	Coquimbo	16	15	2003		0	12.930	65.030.151
336	31-01-94	ND-0401-800270	SIBILA DEL CARMEN DONOSO SFEIR		0,41		A	669	27-11-95	Coquimbo	18	10	2004		0	12.930	65.043.081
337	31-01-94	ND-0401-800271	INMOBILIARIA HOUSE DREAM S.A.		0,00		A(Tr-T)	669	27-11-95	Coquimbo	24	13	2004		0	0	65.043.081
338	31-01-94	ND-0401-800272	INVERSIONES SAN LORENZO LTDA		0,00		A(Tr-T)	669	27-11-95	Coquimbo	30	18	2004		0	0	65.043.081
339	31-01-94	ND-0401-800273	TRANSPORTES SERENA MAR LTDA		0,41		A	669	27-11-95	Coquimbo	99	50	2010		0	12.930	65.056.010
340	31-01-94	ND-0401-800274	INVERSIONES SAN LORENZO LTDA		0,41		A	669	27-11-95	Coquimbo	75	27	2007		0	12.930	65.068.940
341	31-01-94	ND-0401-800275	JOSE VALLADARES UGALDE		0,00		A(Tr-T)	669	27-11-95	Coquimbo	191	39	2008		0	0	65.068.940
342	31-01-94	ND-0401-800276	CRISTIAN SANTANDER CANGANA		0,41		A	669	27-11-95	Coquimbo	252	62	2008		0	12.930	65.081.870
343	31-01-94	ND-0401-800277	LUIS HERNANDEZ CARRASCO		0,00		A(Tr-T)	669	27-11-95	Coquimbo	224	52	2008		0	0	65.081.870
344	31-01-94	ND-0401-800278	JULIO MUÑOZ VERA		0,10		A	669	27-11-95	Coquimbo	422	134	2008		0	3.154	65.085.024
345	31-01-94	ND-0401-800279	SOCIEDAD INMOBILIARIA Y DE INVERSIONES ECHEVERRIA		0,41		A	669	27-11-95	Coquimbo	253	63	2008		0	12.930	65.097.953
346	31-01-94	ND-0401-800280	ORLANDO ROJAS OTAROLA		0,03		A	669	27-11-95	Coquimbo	33	18	2009		0	788	65.098.742
347	31-01-94	ND-0401-800281	JAIME TORO RIVERA		0,03		A	669	27-11-95	Coquimbo	37	20	2009		0	788	65.099.530
348	31-01-94	ND-0401-800282	MACARENA MATRAS PEREZ		0,03		A	669	27-11-95	Coquimbo	23	21	2009		0	788	65.100.319
349	31-01-94	ND-0401-800283	LEYDI POBLETE GONZALEZ		0,03		A	669	27-11-95	Coquimbo	41	22	2009		0	788	65.101.107
350	31-01-94	ND-0401-800284	PATRICIO ULLOA NEIRA		0,03		A	669	27-11-95	Coquimbo	43	23	2009		0	788	65.101.895
351	31-01-94	ND-0401-800285	ANITA ROJAS ARAYA		0,03		A	669	27-11-95	Coquimbo	49	26	2009		0	788	65.102.684
352	31-01-94	ND-0401-800286	PATRICIA CORTES AGUIRRE		0,00		A(Tr-T)	669	27-11-95	Coquimbo	51	27	2009		0	0	65.102.684
353	31-01-94	ND-0401-800287	CARMEN BOU BOU		0,00		A(Tr-T)	669	27-11-95	Coquimbo	69	32	2010		0	0	65.102.684
354	31-01-94	ND-0401-800655	SOCIEDAD CONSTRUCTORA E INVERSIONES EL TORO NEG		0,00		A(Tr-T)	669	27-11-95	Coquimbo	28	15	2017		0	0	65.102.684
355	31-01-94	ND-0401-800656	MIGUEL EDUARDO VALENZUELA MANDDALENO		0,03		A	669	27-11-95	Coquimbo	126	64	2021		0	788	65.103.472
356	31-01-94	ND-0401-800288	CONSTRUCTORA SONNE E.I.R.L.		0,03		A	669	27-11-95	Coquimbo	53	28	2009		0	788	65.104.261
357	31-01-94	ND-0401-800289	DIMITRI GACITUA MAUREIRA		0,03		A	669	27-11-95	Coquimbo	55	29	2009		0	788	65.105.049
358	31-01-94	ND-0401-800290	MARCO CORTES MADARIAGA		0,03		A	669	27-11-95	Coquimbo	57	30	2009		0	788	65.105.837
359	31-01-94	ND-0401-800291	JIMENA AROS INIOSTROZA		0,03		A	669	27-11-95	Coquimbo	59	31	2009		0	788	65.106.626
360	31-01-94	ND-0401-800292	YASMINA CORTES TEJADA		0,03		A	669	27-11-95	Coquimbo	71	34	2010		0	788	65.107.414

**DEMANDA DE AGUAS SUBTERRÁNEAS DEL
SECTOR HIDROGEOLÓGICO DE APROVECHAMIENTO COMÚN
DENOMINADO CULEBRÓN**

	Fecha Ingreso	Expediente	Peticionario	Caudal Solicitado (lt/s)	Caudal Otorgado (Lts/s)	Ley N° 20.017	Sit. Actual	N° Res.	Fecha Resolución	CBR	CBR Fojas	CBR N°	Año	N° Certificado CPA / año	Volumen Total Anual Solicitado (m³/año)	Volumen Total Anual Otorgado (m³/año)	Volumen Acumulado (m³/año)
361	31-01-94	ND-0401-800293	CLAUDIA COX RAMIREZ		0,03		A	669	27-11-95	Coquimbo	71	36	2009		0	788	65.108.203
362	31-01-94	ND-0401-800294	HERALDO JERALDO GONZALEZ		0,03		A	669	27-11-95	Coquimbo	73	37	2009		0	788	65.108.991
363	31-01-94	ND-0401-800295	RENE GOMEZ CASTRO		0,03		A	669	27-11-95	Coquimbo	75	38	2009		0	788	65.109.779
364	31-01-94	ND-0401-800296	NELSON NAVEA TAPIA		0,03		A	669	27-11-95	Coquimbo	76	39	2009		0	788	65.110.568
365	31-01-94	ND-0401-800297	JUANITA MENENDEZ SOCUALAYA		0,03		A	669	27-11-95	Coquimbo	89	44	2009		0	788	65.111.356
366	31-01-94	ND-0401-800298	DOUGLAS HENRIQUEZ OLIVARES		0,03		A	669	27-11-95	Coquimbo	91	45	2009		0	788	65.112.145
367	31-01-94	ND-0401-800299	HERNAN VILLALOBOS BOTINELLI		0,03		A	669	27-11-95	Coquimbo	93	46	2009		0	788	65.112.933
368	31-01-94	ND-0401-800300	HERNAN VILLALOBOS BOTINELLI		0,03		A	669	27-11-95	Coquimbo	95	47	2009		0	788	65.113.721
369	31-01-94	ND-0401-800301	FRANCISCO SOTO ROJAS		0,03		A	669	27-11-95	Coquimbo	97	48	2009		0	788	65.114.510
370	31-01-94	ND-0401-800302	KAREN SAAVEDRA MUÑOZ		0,03		A	669	27-11-95	Coquimbo	11	6	2010		0	788	65.115.298
371	31-01-94	ND-0401-800303	ROMILO MONTENEGRO ASTETE		0,03		A	669	27-11-95	Coquimbo	40	20	2010		0	788	65.116.087
372	31-01-94	ND-0401-800304	JAIME SANTIAGO SERRANO		0,00		A(Tr-T)	669	27-11-95	Coquimbo	41	21	2010		0	0	65.116.087
373	31-01-94	ND-0401-800657	MIGUEL EDUARDO VALENZUELA MADDALENO		0,03		A	669	27-11-95	Coquimbo	22	12	2021		0	788	65.116.875
374	31-01-94	ND-0401-800305	RODRIGO VILLAR MARDONES		0,03		A	669	27-11-95	Coquimbo	43	22	2010		0	788	65.117.663
375	31-01-94	ND-0401-800306	PATRICIA URIBE GARDA		0,03		A	669	27-11-95	Coquimbo	57	26	2010		0	788	65.118.452
376	31-01-94	ND-0401-800307	GLADYS POBLETE VALENZUELA		0,03		A	669	27-11-95	Coquimbo	70	33	2010		0	788	65.119.240
377	31-01-94	ND-0401-800308	MARGARITA ORDENES OSSANDON		0,03		A	669	27-11-95	Coquimbo	72	35	2010		0	788	65.120.029
378	31-01-94	ND-0401-800309	ISMAEL BASILE ARACENA		0,03		A	669	27-11-95	Coquimbo	74	37	2010		0	788	65.120.817
379	31-01-94	ND-0401-800310	GILBERT AGUILAR FEJOO		0,03		A	669	27-11-95	Coquimbo	75	38	2010		0	788	65.121.605
380	31-01-94	ND-0401-800311	ZULEMA VILCA JALLAS		0,03		A	669	27-11-95	Coquimbo	76	39	2010		0	788	65.122.394
381	31-01-94	ND-0401-800312	SERGIO VEGA VEGA		0,03		A	669	27-11-95	Coquimbo	77	40	2010		0	788	65.123.182
382	31-01-94	ND-0401-800313	JOSE GECELE ASTUDILLO		0,03		A	669	27-11-95	Coquimbo	78	41	2010		0	788	65.123.971
383	31-01-94	ND-0401-800314	JANES BLAMEY CASTILLO		0,03		A	669	27-11-95	Coquimbo	98	49	2010		0	788	65.124.759
384	31-01-94	ND-0401-800315	ROBERTO VALENZUELA FERNANDEZ		0,03		A	669	27-11-95	Coquimbo	100	51	2010		0	788	65.125.547
385	31-01-94	ND-0401-800316	ISMAEL BASILE ARACENA		0,03		A	669	27-11-95	Coquimbo	102	52	2010		0	788	65.126.336
386	31-01-94	ND-0401-800317	RICARDO CRUCES JEREZ		0,03		A	669	27-11-95	Coquimbo	104	53	2010		0	788	65.127.124
387	31-01-94	ND-0401-800318	RICARDO CRUCES JEREZ		0,03		A	669	27-11-95	Coquimbo	106	54	2010		0	788	65.127.913
388	31-01-94	ND-0401-800319	CARMEN AGULERA ACOSTA		0,03		A	669	27-11-95	Coquimbo	39	19	2006		0	788	65.128.701
389	31-01-94	ND-0401-800320	CARLOS SCHMIDT ALARCON		0,03		A	669	27-11-95	Coquimbo	110	57	2010		0	788	65.129.489
390	31-01-94	ND-0401-800321	CLAUDIA REYNUABA PAVEZ		0,03		A	669	27-11-95	Coquimbo	111	58	2010		0	788	65.130.278
391	31-01-94	ND-0401-800322	JOSE VALLADARES UGALDE		0,80		A	669	27-11-95	Coquimbo	113	59	2010		0	25.229	65.155.507
392	31-01-94	ND-0401-800680	SOCIEDAD AGRICOLA ORELLANA LTDA		2,00		A	669	27-11-95	Coquimbo	37	16	2013		0	63.072	65.218.579
393	31-01-94	ND-0401-800681	SOCIEDAD AGRICOLA ORELLANA LTDA		10,00		A	669	27-11-95	Coquimbo	51	25	2011		0	315.360	65.533.939
394	12-04-94	ND-0401-219	AGRICOLA VILLA ALEGRE LTDA	75,00	0,00		A(Tr-T)	830	25-10-96	Coquimbo	27	23	1998		0	0	65.533.939
395	12-04-94	VPC-0401-2(2)	AGRICOLA VILLA ALEGRE LTDA	50,00	0,00		A(Tr-T)	659	25-08-03	s/i	s/i	s/i	s/i	s/i	0	0	65.533.939
396	12-04-94	VPC-0401-??????	BANCO BICE		0,00		A(Tr-T)	659	25-08-03	Coquimbo	8	5	2009		0	0	65.533.939

**DEMANDA DE AGUAS SUBTERRÁNEAS DEL
SECTOR HIDROGEOLÓGICO DE APROVECHAMIENTO COMÚN
DENOMINADO CULEBRÓN**

	Fecha Ingreso	Expediente	Peticionario	Caudal Solicitado (lt/s)	Caudal Otorgado (Lts/s)	Ley N° 20.017	Sit. Actual	N° Res.	Fecha Resolución	CBR	CBR Fojas	CBR N°	Año	N° Certificado CPA / año	Volumen Total Anual Solicitado (m³/año)	Volumen Total Anual Otorgado (m³/año)	Volumen Acumulado (m³/año)
397	12-04-94	UA-0401-815873	VALLE GRANDE S.A.		38,00		A(Tr-P)	659	25-08-03	Coquimbo	117	55	2019		0	1.198.368	66.732.307
398	12-04-94	ND-0401-800252	AGRICOLA VILLA ALEGRE II LTDA		0,00		A(Tr-T)	830	25-10-96	Coquimbo	27	15	2004		0	0	66.732.307
399	12-04-94	ND-0401-800523	AGRICOLA U.A.C. LTDA		0,00		A(Tr-T)	830	25-10-96	Coquimbo	51	27	2006		0	0	66.732.307
400	12-04-94	UA-0401-815874	VALLE GRANDE S.A.		20,00		A(Tr-P)	830	25-10-96	Coquimbo	117	55	2019		0	630.720	67.363.027
401	12-04-94	ND-0401-220	AGRICOLA VILLA ALEGRE LTDA		75,00		A(Tr-T)	829	25-10-96	Coquimbo	29 vta	24	1998		0	0	67.363.027
402	12-04-94	VPC-0401-2(1) / ND	AGRICOLA VILLA ALEGRE LTDA		40,00		A(Tr-T)	659	25-08-03	Coquimbo	28	16	2004	s/i	0	0	67.363.027
403	12-04-94	VPC-0401-800013 /	AGRICOLA U.A.C. LTDA		0,00		A(Tr-T)	659	25-08-03	Coquimbo	52	28	2006	s/i	0	0	67.363.027
404	12-04-94	VPC-0401-800014 /	VALLE GRANDE S.A.		0,00		A(Tr-T)	659	25-08-03	Coquimbo	226	53	2008	s/i	0	0	67.363.027
405	12-04-94	VPC-0401-800015 /	BANCO BICE		0,00		A(Tr-T)	659	25-08-03	Coquimbo	6	4	2009	s/i	0	0	67.363.027
406	12-04-94	VPC-0401-800016	VALLE GRANDE S.A.		25,00		A(Tr-P)	659	25-08-03	Coquimbo	115	54	2019	360/2021	0	788.400	68.151.427
407	12-04-94	VPC-0401-334	VALLE GRANDE S.A.		42,00		A	171	05-04-22	s/i	s/i	s/i	s/i	s/i	1.324.512	1.324.512	69.475.939
408	12-04-94	ND-0401-800628	AGRICOLA U.A.C. LTDA		0,00		A(Tr-T)	829	25-10-96	Coquimbo	52	28	2006		0	0	69.475.939
409	12-04-94	ND-0401-800629	VALLE GRANDE S.A.		0,00		A(Tr-T)	829	25-10-96	Coquimbo	226	53	2008		0	0	69.475.939
410	12-04-94	ND-0401-800630	BANCO BICE		0,00		A(Tr-T)	829	25-10-96	Coquimbo	6	4	2009		0	0	69.475.939
411	12-04-94	ND-0401-800631	VALLE GRANDE S.A.		25,00		A(Tr-P)	829	25-10-96	Coquimbo	115	54	2019		0	788.400	70.264.339
412	19-08-94	ND-0401-228	EMPRESA DE SERVICIOS SANITARIOS DE COQ	100,00	0,00		A(Tr-T)	984	31-12-96	Coquimbo	45	29	1999		0	0	70.264.339
413	19-08-94	VPC-0401-163	ECONSSA CHILE S. A	40,00	40,00		A	785	29-08-18	Coquimbo	45	29	1999	2270/2022	1.261.440	1.261.440	71.525.779
414	19-08-94	VPC-0401-164	ECONSSA CHILE S. A	40,00	40,00		A	785	29-08-18	Coquimbo	45	29	1999	2268/2022	1.261.440	1.261.440	72.787.219
415	19-08-94	ND-0401-229	EMPRESA DE SERVICIOS SANITARIOS DE COQ	100,00	0,00		A(Tr-T)	990	31-12-96	Coquimbo	43	28	1999		0	0	72.787.219
416	19-08-94	VPC-0401-234	EMPRESA CONCESIONARIA DE SERVICIOS SAN	65,00	65,00		A	336	22-07-20	s/i	s/i	s/i	s/i	s/i	2.049.840	2.049.840	74.837.059
417	19-08-94	VPC-0401-235	EMPRESA CONCESIONARIA DE SERVICIOS SAN	55,00	55,00		A	336	22-07-20	s/i	s/i	s/i	s/i	s/i	1.734.480	1.734.480	76.571.539
418	23-08-94	ND-0401-230	AGRICOLA Y FRUTICOLA DEL VALLE DE SAN FE	4,00	4,00		A	87	10-02-95	Coquimbo	2436	965	1994		126.144	126.144	76.697.683
419	02-09-94	ND-0401-232	INVERSIONES POLCURA LTDA	183,00	0,00		A(Tr-T)	569	08-08-96	Coquimbo	36	29	1996		0	0	76.697.683
420	02-09-94	ND-0401-800022	INVERSORA COSTA VERDE LTDA		0,00		A(Tr-T)	569	08-08-96	Coquimbo	22	19	1997		0	0	76.697.683
421	02-09-94	ND-0401-800023	INVERSIONES TOTORALILLO S.A.		0,00		A(Tr-T)	569	08-08-96	Coquimbo	26	22	1998		0	0	76.697.683
422	02-09-94	ND-0401-800024	COMPAÑÍA MINERA TECK CARMEN DE ANDACOLLO		110,00		A	569	08-08-96	Coquimbo	41	21	2006		0	3.468.960	80.166.643
423	02-09-94	VPC-0401-13	COMPAÑÍA MINERA TECK CARMEN DE ANDACC	109,00			D	164	23-02-11						3.437.424	0	80.166.643
424	03-12-94	ND-0401-246	SERGIO BERTOLLA BORTOLOTTI	110,00	0,00		A(Tr-T)	159	15-02-96	Coquimbo	17	13	1996		0	0	80.166.643
425	03-12-94	VPC-0401-11	SERGIO BERTOLLA BORTOLOTTI	55,00	0,00		A(Tr-T)	933	09-10-07	Coquimbo	101	40	2007	s/i	0	0	80.166.643
426	03-12-94	VPC-0401-800026	AGRICOLA BERTOLLA HERMANOS SPA.		55,00		A	933	09-10-07	Coquimbo	182	78	2017		0	1.734.480	81.901.123
427	03-12-94	ND-0401-800361	ECONSSA CHILE S. A		0,00		A(Tr-T)	159	15-02-96	Coquimbo	2	2	1999		0	0	81.901.123
428	03-12-94	VPC-0401-236	EMPRESA CONCESIONARIA DE SERVICIOS SAN	7,00	7,00		A	406	30-09-20	s/i	s/i	s/i	s/i	s/i	220.752	220.752	82.121.875
429	03-12-94	VPC-0401-237	EMPRESA CONCESIONARIA DE SERVICIOS SANITARIOS S.A		*		A	406	30-09-20	s/i	s/i	s/i	s/i	s/i	0	0	82.121.875
430	03-12-94	ND-0401-800569	AGRICOLA BERTOLLA HNOS SPA		39,00		A(Tr-P)	159	15-02-96	Coquimbo	180	77	2017		0	1.229.904	83.351.779
431	03-12-94	VPC-0401-229	AGRICOLA BERTOLLA HERMANOS SPA.	17,00	17,00		A	458	07-11-19	s/i	s/i	s/i	s/i	s/i	536.112	536.112	83.887.891
432	26-12-94	ND-0401-241	FRANCO OLIVIER GRAMOLA	118,00	0,00		A(Tr-T)	685	24-09-96	Coquimbo	42	32	1996		0	0	83.887.891

**DEMANDA DE AGUAS SUBTERRÁNEAS DEL
SECTOR HIDROGEOLOGÍCO DE APROVECHAMIENTO COMÚN
DENOMINADO CULEBRÓN**

	Fecha Ingreso	Expediente	Peticionario	Caudal Solicitado (lt/s)	Caudal Otorgado (Lts/s)	Ley N° 20.017	Sit. Actual	N° Res.	Fecha Resolución	CBR	CBR Fojas	CBR N°	Año	N° Certificado CPA / año	Volumen Total Anual Solicitado (m³/año)	Volumen Total Anual Otorgado (m³/año)	Volumen Acumulado (m³/año)
433	26-12-94	ND-0401-800026	SERGIO BERTOLLA BORTOLOTTI		0,00		A(Tr-T)	685	24-09-96	Coquimbo	15	13	2001		0	0	83.887.891
434	26-12-94	VPC-0401-18	SERGIO BERTOLLA BORTOLOTTI	95,00	0,00		A(Tr-T)	809	27-07-09	Coquimbo	15	13	2001	383/2010	0	0	83.887.891
435	26-12-94	VPC-0401-800004 /	AGRICOLA BERTOLLA HERMANOS SPA.		25,00		A(Tr-P)	809	27-07-09	Coquimbo	178	76	2017	1746/2019	0	157.680	84.045.571
436	26-12-94	VPC-0401-226	AGRICOLA BERTOLLA HERMANOS SPA.	10,00	10,00		A	7	07-01-20	s/í	s/í	s/í	s/í	s/í	315.360	63.072	84.108.643
437	26-12-94	VPC-0401-227	AGRICOLA BERTOLLA HERMANOS SPA.	12,00	12,00		A	7	07-01-20	s/í	s/í	s/í	s/í	s/í	378.432	75.686	84.184.329
438	26-12-94	VPC-0401-228	AGRICOLA BERTOLLA HERMANOS SPA.	3,00	3,00		A	7	07-01-20	s/í	s/í	s/í	s/í	s/í	94.608	18.922	84.203.251
439	26-12-94	VPC-0401-65	SERGIO BERTOLLA BORTOLOTTI	45,00	0,00		A(Tr-T)	2326	30-10-13	Coquimbo	9	5	2014	s/í	0	0	84.203.251
440	26-12-94	VPC-0401-800006 /	AGRICOLA BERTOLLA HERMANOS SPA.		20,00		A(Tr-P)	809	27-07-09	Coquimbo	203	91	2017	1748/2019	0	126.144	84.329.395
441	26-12-94	VPC-0401-225	AGRICOLA BERTOLLA HERMANOS SPA.	25,00	25,00		A	400	24-09-19	s/í	s/í	s/í	s/í	s/í	788.400	157.680	84.487.075
442	26-12-94	ND-0401-242	AGRICOLA OLIBAL LTDA		0,00		A(Tr-T)	684	24-09-96	Coquimbo	40	31	1996		0	0	84.487.075
443	26-12-94	VPC-0401-147(1)	AGRICOLA OLIBAL LTDA	47,00	47,00		A	1328	13-12-17	s/í	s/í	s/í	s/í	s/í	1.482.192	1.482.192	85.969.267
444	26-12-94	VPC-0401-147(2)	AGRICOLA OLIBAL LTDA	47,00	47,00		A	1328	13-12-17	s/í	s/í	s/í	s/í	s/í	1.482.192	1.482.192	87.451.459
445	26-12-94	ND-0401-800465	MOVIMIENTO DE TIERRAS RUMO LTDA		0,00		A(Tr-T)	684	24-09-96	Coquimbo	19	10	2014		0	0	87.451.459
446	26-12-94	VPC-0401-84	MOVIMIENTO DE TIERRAS RUMO LTDA	1,00	0,00		A(Tr-T)	1988	17-11-14	Coquimbo	23	9	2015	196/2017	0	0	87.451.459
447	26-12-94	VPC-0401-134(1)	MOVIMIENTO DE TIERRAS RUMO LTDA	0,50	0,50		A	632	19-06-17	s/í	s/í	s/í	s/í	s/í	15.768	15.763	87.467.222
448	26-12-94	VPC-0401-134(2)	MOVIMIENTO DE TIERRAS RUMO LTDA	0,50	0,50		A	632	19-06-17	s/í	s/í	s/í	s/í	s/í	15.768	15.763	87.482.985
449	03-01-95	ND-0401-244	CANADA TUNGSTEN CHILE LTDA	118,00	0,00		A(Tr-T)	529	27-09-95	Coquimbo	30	21	1995		0	0	87.482.985
450	03-01-95	ND-0401-800018	COMPAÑÍA MINERA TECK CARMEN DE ANDACOLLO		65,00		A(Tr-P)	529	27-09-95	Coquimbo	37	24	2004		0	2.049.840	89.532.825
451	03-01-95	VPC-0401-9(1)	COMPAÑÍA MINERA TECK CARMEN DE ANDACC	88,00	88,00		A	3605	02-08-10	Coquimbo	10	6	2013	4238/2022	2.775.168	2.775.168	92.307.993
452	03-01-95	VPC-0401-9(2)	COMPAÑÍA MINERA TECK CARMEN DE ANDACC	*	*		A	3605	02-08-10	Coquimbo	10	6	2013	4238/2022	0	0	92.307.993
453	03-01-95	VPC-0401-9(3)	COMPAÑÍA MINERA TECK CARMEN DE ANDACC	*	*		A	3605	02-08-10	Coquimbo	10	6	2013	4238/2022	0	0	92.307.993
454	03-01-95	VPC-0401-9(4)	COMPAÑÍA MINERA TECK CARMEN DE ANDACC	*	*		A	3605	02-08-10	Coquimbo	10	6	2013	4238/2022	0	0	92.307.993
455	16-01-95	ND-0401-247	AGRICOLA EL LITRE LTDA	120,00			D	10	21-03-95						3.784.320	0	92.307.993
456	09-03-95	ND-0401-248	HERNAN ALBERTO RIVERA CORTES	28,00			D	8	17-04-96						883.008	0	92.307.993
457	09-03-95	ND-0401-248	HERNAN ALBERTO RIVERA CORTES	30,00			D	8	17-04-96						946.080	0	92.307.993
458	16-03-95	ND-0401-249	SOCIEDAD AGRICOLA SANTO TOMAS LTDA	67,00	67,00		A	810	24-10-96	Coquimbo	22	15	1999		2.112.912	2.112.912	94.420.905
459	23-03-95	ND-0401-251	LUCIANO DALLASERRA ZADRA	50,00			D	57	20-12-95						1.576.800	0	94.420.905
460	05-04-95	ND-0401-254	AGRICOLA EL LITRE LTDA	120,00	0,00		A(Tr-T)	779	29-12-95	Coquimbo	8 vta	8	1996		0	0	94.420.905
461	05-04-95	ND-0401-800218	BANCO SANTANDER CHILE		0,00		A(Tr-T)	779	29-12-95	Coquimbo	8	7	2003		0	0	94.420.905
462	05-04-95	ND-0401-800219	CONSTRUCCIONES Y MAQUINARIAS BSF LTDA		0,00		A(Tr-T)	779	29-12-95	Coquimbo	35	22	2004		0	0	94.420.905
463	05-04-95	ND-0401-800250	SAN AGUSTIN S.A.		0,00		A(Tr-T)	779	29-12-95	Coquimbo	1	1	2009		0	0	94.420.905
464	05-04-95	ND-0401-800787	AGRICOLA CRUZ DE CAÑAS LTDA		0,00		A(Tr-T)	779	29-12-95	Coquimbo	31	7	2019		0	0	94.420.905
465	05-04-95	ND-0401-800788	INMOBILIARIA CERRO AZUL SPA		0,00		A(Tr-T)	779	29-12-95	Coquimbo	31	7	2019		0	0	94.420.905
466	05-04-95	ND-0401-800789	AGRICOLA SAN OSVALDO LTDA.		118,00		A	779	29-12-95	Coquimbo	31	7	2019		0	3.721.248	96.142.153
467	22-05-95	ND-0401-258	INVERSIONES ARLEQUÍN LTDA	81,00	0,00		A(prov)(Tr-T)	23	13-06-05	s/í	s/í	s/í	s/í		0	0	98.142.153
468	22-05-95	ND-0401-800556	INDUSTRIAL NOVO CHILE S.A.		6,00		A(prov)	23	13-06-05	s/í	s/í	s/í	s/í		0	189.216	98.331.369

**DEMANDA DE AGUAS SUBTERRÁNEAS DEL
SECTOR HIDROGEOLOGÍCO DE APROVECHAMIENTO COMÚN
DENOMINADO CULEBRÓN**

	Fecha Ingreso	Expediente	Peticionario	Caudal Solicitado (lt/s)	Caudal Otorgado (Lts/s)	Ley N° 20.017	Sit. Actual	N° Res.	Fecha Resolución	CBR	CBR Fojas	CBR N°	Año	N° Certificado CPA / año	Volumen Total Anual Solicitado (m³/año)	Volumen Total Anual Otorgado (m³/año)	Volumen Acumulado (m³/año)
469	22-05-95	ND-0401-800557	GESTION Y DESARROLLO LOS ALMENDROS LTDA		4,00		A(prov)	23	13-06-05	s/i	s/i	s/i	s/i		0	126.144	98.457.513
470	22-05-95	ND-0401-800564	FRUTICOLA PAN DE AZUCAR S.A.		11,00		A(prov)	23	13-06-05	s/i	s/i	s/i	s/i		0	346.896	98.804.409
471	22-05-95	ND-0401-800565	AGRICOLA SOL DE VICTORIA S.A.		60,00		A(prov)	23	13-06-05	s/i	s/i	s/i	s/i		0	1.892.160	100.696.569
472	22-05-95	ND-0401-259	INVERSIONES ARLEQUÍN LTDA	65,00	0,00		A(prov)(Tr-T)	24	13-06-05	s/i	s/i	s/i	s/i		0	0	100.696.569
473	22-05-95	ND-0401-800576	INVERSIONES LA SERENA LTDA		0,00		A(prov)(Tr-T)	24	13-06-05	s/i	s/i	s/i	s/i		0	0	100.696.569
474	22-05-95	ND-0401-800577	INVERSIONES LA SERENA LTDA		0,00		A(prov)(Tr-T)	24	13-06-05	s/i	s/i	s/i	s/i		0	0	100.696.569
475	22-05-95	ND-0401-800682	KETCAL SPA		0,00		A(prov)(Tr-T)	24	13-06-05	s/i	s/i	s/i	s/i		0	0	100.696.569
476	22-05-95	VPC-0401-354	KETCAL SPA	65,00	65,00		A	202	06-04-23	s/i	s/i	s/i	s/i		2.049.840	2.049.840	102.746.409
477	26-05-95	ND-0401-261	CANADA TUNGSTEN CHILE LTDA	100,00	0,00		A(Tr-T)	640	20-11-03	Coquimbo	10	5	2004		0	0	102.746.409
478	26-05-95	ND-0401-800017	COMPAÑÍA MINERA TECK CARMEN DE ANDACOLLO		65,00		A(Tr-P)	640	20-11-03	Coquimbo	38	25	2004		0	2.049.840	104.796.249
479	05-07-95	ND-0401-263	EMPRESA DE SERVICIOS SANITARIOS DE COQU	150,00			D	957	17-11-99						4.730.400	0	104.796.249
480	12-07-95	ND-0401-264	EMPRESA DE SERVICIOS SANITARIOS DE COQU	180,00			D	958	17-11-99						5.676.480	0	104.796.249
481	21-09-95	ND-0401-273	MARIA PILAR VEGA MALLEA	5,00			D	789	30-09-99						157.680	0	104.796.249
482	29-09-95	ND-0401-272	MARIA PILAR VEGA MALLEA	5,00			D	449	05-06-98						157.680	0	104.796.249
483	10-04-96	ND-0401-292	HERMAN ALBERTO RIVERA CORTES	63,00			D	1018	04-11-96						1.986.768	0	104.796.249
484	10-04-96	ND-0401-293	FABRICIO FABIO BORTOLOTTI RIZZOLLI	40,00			D	13	10-05-96						1.261.440	0	104.796.249
485	10-04-96	ND-0401-293	FABRICIO FABIO BORTOLOTTI RIZZOLLI	40,00			D	13	10-05-96						1.261.440	0	104.796.249
486	25-04-96	ND-0401-275	TULIO CALLEGARI E HIJOS S.A.	40,00			D	790	30-09-99						1.261.440	0	104.796.249
487	07-05-96	ND-0401-296	FABRIZIO FABIO ENRIC BORTOLOTTI RIZZOLI	80,00			D	717	31-08-98						2.522.880	0	104.796.249
488	07-05-96	ND-0401-296	FABRIZIO FABIO ENRIC BORTOLOTTI RIZZOLI	80,00			D	717	31-08-98						2.522.880	0	104.796.249
489	24-06-96	ND-0401-299	MARCOS FABRICIO BONANI RIZZOLLI	22,00			D	713	31-08-98						693.792	0	104.796.249
490	24-06-96	ND-0401-301	FERRONOR S.A.	150,00			D	27	18-07-96						4.730.400	0	104.796.249
491	26-06-96	ND-0401-305	SOCIEDAD AGRICOLA CRUZ DE CAÑAS LTDA	240,00			D	1112	26-11-96						7.568.640	0	104.796.249
492	26-06-96	ND-0401-306	SOCIEDAD AGRICOLA CRUZ DE CAÑAS LTDA	100,00			D	1115	26-11-96						3.153.600	0	104.796.249
493	01-07-96	ND-0401-307	EMPRESA DE TRANSPORTE FERROVIARIO S.A.	150,00			D	41	16-01-97						4.730.400	0	104.796.249
494	01-07-96	ND-0401-307	EMPRESA DE TRANSPORTE FERROVIARIO S.A.	150,00			D	41	16-01-97						4.730.400	0	104.796.249
495	23-08-96	ND-0401-312	EMPRESA DE SERVICIOS SANITARIOS DE COQU	58,77			D	1019	04-11-96						1.853.371	0	104.796.249
496	23-08-96	ND-0401-312	EMPRESA DE SERVICIOS SANITARIOS DE COQU	58,77			D	1019	04-11-96						1.853.371	0	104.796.249
497	23-08-96	ND-0401-312	EMPRESA DE SERVICIOS SANITARIOS DE COQU	58,77			D	1019	04-11-96						1.853.371	0	104.796.249
498	04-09-96	ND-0401-315	SOCIEDAD AGRICOLA ERLER MONAUNI Y CIA	42,00			D	1119	27-11-96						1.324.512	0	104.796.249
499	25-08-97	ND-0401-351	MANUEL CONTADOR VARLETA	34,00	0,00		A(Tr-T)	233	19-07-06	Coquimbo	47	16	2007		0	0	104.796.249
500	25-08-97	ND-0401-800638	INVERSIONES ALEDAN LTDA		0,00		A(Tr-T)	233	19-07-06	Coquimbo	7	4	2012		0	0	104.796.249
501	25-08-97	ND-0401-800639	MANUEL ARTURO CONTADOR CORTES		0,00		A(Tr-T)	233	19-07-06	Coquimbo	27	11	2018		0	0	104.796.249
502	25-08-97	ND-0401-800640	SOCIEDAD AGROINDUSTRIAL Y FRIGORIFICO SOTAQUI S.A.		0,00		A(Tr-T)	233	19-07-06	Coquimbo	187	91	2020		0	0	104.796.249
503	25-08-97	ND-0401-800718	INMOBILIARIA E INVERSIONES SAN ANDRES SPA		32,00		A(Tr-P)	233	19-07-06	Coquimbo	196	99	2021		0	267.258	105.063.507
504	25-08-97	ND-0401-800719	AGRÍCOLA SAN RAMÓN DEL VALLE SPA.		1,00		A	233	19-07-06	Coquimbo	23	12	2022		0	8.352	105.071.859

**DEMANDA DE AGUAS SUBTERRÁNEAS DEL
SECTOR HIDROGEOLOGICO DE APROVECHAMIENTO COMÚN
DENOMINADO CULEBRÓN**

	Fecha Ingreso	Expediente	Peticionario	Caudal Solicitado (lt/s)	Caudal Otorgado (Lts/s)	Ley N° 20.017	Sit. Actual	N° Res.	Fecha Resolución	CBR	CBR Fojas	CBR N°	Año	N° Certificado CPA / año	Volumen Total Anual Solicitado (m³/año)	Volumen Total Anual Otorgado (m³/año)	Volumen Acumulado (m³/año)
505	25-08-97	ND-0401-800720	ROCIO ELOISA GONZALEZ ELORZA		1,00		A	233	19-07-06	Coquimbo	25	13	2022		0	8.352	105.080.211
506	23-12-03	ND-0401-543	FABRIZIO FABIO ENRIC BORTOLOTTI RIZZOLI	60,00	9,50		A(prov)(Tr-F	5	03-02-05	s/í	s/í	s/í	s/í		1.892.160	299.592	105.379.803
507	23-12-03	VPC-0401-338	FABRIZIO FABIO E. BORTOLOTTI RIZZOLLI	44,50	44,50		A(prov)	198	06-04-23	s/í	s/í	s/í	s/í		1.403.352	1.403.352	106.783.155
508	15-03-04	ND-0401-550	BRUNO BERTOLLA BONANI	58,00			D	389	25-05-04						1.829.088	0	106.783.155
509	20-04-04	ND-0401-567	PAULO BERTOLLA BORTOLOTTI	56,50			D	393	26-05-04						1.781.784	0	106.783.155
510	01-06-04	ND-0401-570	PAULO BERTOLLA BORTOLOTTI	56,50	0,00		A(prov)(Tr-T	3	03-02-05	s/í	s/í	s/í	s/í		0	0	106.783.155
511	01-06-04	VPC-0401-53	PAULO BERTOLLA BORTOLOTTI	56,50	56,60		A(prov)	710	04-07-13	s/í	s/í	s/í	s/í	2944/2014	1.781.784	1.781.784	108.564.939
512	01-06-04	ND-0401-571	BRUNO BERTOLLA BONANI	58,00	0,00		A(prov)(Tr-T	4	03-02-05	s/í	s/í	s/í	s/í		0	0	108.564.939
513	01-06-04	ND-0401-800807	CARMEN CANDIDA BERTOLLA BORTOLOTTI Y OTROS	58,00	0,00		A(prov)	4	03-02-05	s/í	s/í	s/í	s/í		0	1.829.088	110.394.027
514	02-07-04	ND-0401-579	JUAN MANUEL FUENZALIDA COBO	55,00	0,00		A(prov)(Tr-T	6	18-03-05	s/í	s/í	s/í	s/í		0	0	110.394.027
515	02-07-04	ND-0401-800771	JUAN MANUEL FUENZALIDA COBO		40,00		A(prov)	6	18-03-05	s/í	s/í	s/í	s/í		0	1.261.440	111.655.467
516	02-07-04	ND-0401-579	JUAN MANUEL FUENZALIDA COBO	5,00	5,00		A(prov)	6	18-03-05	s/í	s/í	s/í	s/í		157.680	157.680	111.813.147
517	02-07-04	ND-0401-579	JUAN MANUEL FUENZALIDA COBO	50,00	0,00		A(prov)(Tr-T	6	18-03-05	s/í	s/í	s/í	s/í		0	0	111.813.147
518	02-07-04	ND-0401-800782	GIORGIO BERTOLLA BORTOLOTTI		0,00		A(prov)(Tr-T	6	18-03-05	s/í	s/í	s/í	s/í		0	0	111.813.147
519	02-07-04	VPC-0401-80	GIORGIO BERTOLLA BORTOLOTTI	50,00	50,00		A(prov)	1767	10-09-14	s/í	s/í	s/í	s/í	s/í	1.500.000	1.500.000	113.313.147
520	31-12-04	ND-0401-617	ROSA COBO GONZALEZ	60,00	0,00		A(prov)(Tr-T	22	07-06-05	s/í	s/í	s/í	s/í		0	0	113.313.147
521	31-12-04	ND-0401-800770	SOCIEDAD AGRICOLA Y DE GESTIONES SAN BENJAMIN	60,00			A(prov)	22	07-06-05	s/í	s/í	s/í	s/í		0	1.892.160	115.205.307
522	20-04-05	ND-0401-630	TULIO CALLEGARI E HIJOS S.A.	30,00	0,00		A(prov)(Tr-T	25	13-06-05	s/í	s/í	s/í	s/í		0	0	115.205.307
523	20-04-05	ND-0401-800547	BALDESSARI Y BORTOLOTTI LTDA		0,00		A(prov)(Tr-T	25	13-06-05	s/í	s/í	s/í	s/í		0	0	115.205.307
524	20-04-05	ND-0401-800609	AGRICOLA SOL DE VICTORIA S.A.		20,00		A(prov)	25	13-06-05	s/í	s/í	s/í	s/í		0	630.720	115.836.027
525	20-04-05	ND-0401-630	TULIO CALLEGARI E HIJOS S.A.	35,00	0,00		A(prov)(Tr-T	25	13-06-05	s/í	s/í	s/í	s/í		0	0	115.836.027
526	20-04-05	ND-0401-800548	BALDESSARI Y BORTOLOTTI LTDA		0,00		A(prov)(Tr-T	25	13-06-05	s/í	s/í	s/í	s/í		0	0	115.836.027
527	20-04-05	VPC-0401-321	BALDESSARI Y BORTOLOTTI LTDA	60,00			D	391	13-08-21						1.892.160	0	115.836.027
528	20-04-05	VPC-0401-326	BALDESSARI Y BORTOLOTTI LTDA	60,00	45,00		A(prov)	147	21-03-22	s/í	s/í	s/í	s/í	1867/2022	1.892.160	1.419.120	117.255.147
529	20-04-05	ND-0401-630	TULIO CALLEGARI E HIJOS S.A.	28,00	0,00		A(prov)(Tr-T	25	13-06-05	s/í	s/í	s/í	s/í		0	0	117.255.147
530	20-04-05	VPC-0401-19	TULIO CALLEGARI E HIJOS S.A.	63,00	63,00		A(prov)	5284	05-10-10	s/í	s/í	s/í	s/í	s/í	1.986.768	1.986.768	119.241.915
531	20-04-05	ND-0401-800549	BALDESSARI Y BORTOLOTTI LTDA		0,00		A(prov)(Tr-T	25	13-06-05	s/í	s/í	s/í	s/í		0	0	119.241.915
532	20-04-05	ND-0401-800636	RENATO FABIO BORTOLOTTI NARDON		0,00		A(prov)(Tr-T	25	13-06-05	s/í	s/í	s/í	s/í		0	0	119.241.915
533	20-04-05	ND-0401-800647	RENATO FABIO BORTOLOTTI NARDON		0,00		A(prov)(Tr-T	25	13-06-05	s/í	s/í	s/í	s/í		0	0	119.241.915
534	20-04-05	ND-0401-630	TULIO CALLEGARI E HIJOS S.A.	15,00	0,00		A(prov)(Tr-T	25	13-06-05	s/í	s/í	s/í	s/í		0	0	119.241.915
535	20-04-05	ND-0401-800550	BALDESSARI Y BORTOLOTTI LTDA		0,00		A(prov)(Tr-T	25	13-06-05	s/í	s/í	s/í	s/í		0	0	119.241.915
536	29-09-05	ND-0401-732	HOGLA ELEANOR HAMIDA ROJAS YAHRLING	0,90		4°T	D-RR								5.676	0	119.247.591
537	27-02-07	ND-0401-2553	ALFREDO MARCELO HERVAS FIGUEROA	3000,00			D	752	10-08-07						1.095.000	0	119.247.591
538	08-07-09	ND-0401-2628	FABRIZIO FABIO ENRIC BORTOLOTTI RIZZOLI	54,00			D	4422	07-09-10						1.702.944	0	119.247.591
539	18-02-10	ND-0401-2652	BRUNO BERTOLLA BONANI	58,00			D	1625	16-12-11						1.829.088	0	119.247.591
540	18-02-10	ND-0401-2653	PAULO BERTOLLA BORTOLOTTI	6,50			D	1626	16-12-11						204.984	0	119.247.591

**DEMANDA DE AGUAS SUBTERRÁNEAS DEL
SECTOR HIDROGEOLÓGICO DE APROVECHAMIENTO COMÚN
DENOMINADO CULEBRÓN**

	Fecha Ingreso	Expediente	Peticionario	Caudal Solicitado (lt/s)	Caudal Otorgado (Lts/s)	Ley N° 20.017	Sit. Actual	N° Res.	Fecha Resolución	CBR	CBR Fojas	CBR N°	Año	N° Certificado CPA / año	Volumen Total Anual Solicitado (m³/año)	Volumen Total Anual Otorgado (m³/año)	Volumen Acumulado (m³/año)
541	18-03-10	ND-0401-2661	FABRIZIO FABIO ENRIC BORTOLOTTI RIZZOLI	54,00			D	1627	16-12-11						1.702.944	0	119.247.591
542	11-09-17	ND-0401-2842	FABRIZIO FABIO E. BORTOLOTTI RIZZOLLI	54,00			D	1064	17-10-17						1.702.944	0	119.247.591
543	25-09-17	ND-0401-2845	FABRIZIO FABIO E. BORTOLOTTI RIZZOLLI	54,00			D	1211	21-11-17						1.702.944	0	119.247.591
544	24-08-20	ND-0401-2871	JOSÉ ALEJANDRO VELÁSQUEZ TAPIA	1,00			D	407	30-09-20						31.536	0	119.247.591

**DEMANDA DE AGUAS SUBTERRÁNEAS DE LOS
SECTOR HIDROGEOLÓGICO DE APROVECHAMIENTO COMÚN
DENOMINADOS LAGUNILLAS**

	Fecha Ingreso	Expediente	Peticionario	Caudal Solicitado (lt/s)	Caudal Otorgado (Lts/s)	Ley Nº 20.017	Sit. Actual	Nº Res.	Fecha Resolución	CBR	CBR Fojas	CBR Nº	Año	Nº Certificado CPA / año	Volumen Total Anual Solicitado (m³/año)	Volumen Total Anual Otorgado (m³/año)	Volumen Acumulado (m³/año)
1	11-02-63	UA-0401-809221	RAUL STIEPOVIC Y OTRO	7,50	7,50		A	967	10-08-65	s/i	s/i	s/i	s/i		236.520	236.520	236.520
2	08-11-76	VPC-0401-5	ROSA COBO GONZALEZ Y OTRO	70,00	0,00		A(Tr-T)	744	16-09-04	Coquimbo	39	26	2004	s/i	0	0	236.520
3	08-11-76	VPC-0401-800009	SOCIEDAD INMOBILIARIA Y DE INVERSIONES MAYA S.A.		0,00		A(Tr-T)	744	16-09-04	Coquimbo	87	48	2012		0	0	236.520
4	08-11-76	VPC-0401-800010	AGRICOLA SAN OSVALDO LTDA.		24,30		A(Tr-P)	744	16-09-04	Coquimbo	87	48	2012			766.325	1.002.845
5	08-11-76	VPC-0401-252	AGRICOLA SAN OSVALDO LTDA	4,20	4,20		A	532	23-12-19	s/i	s/i	s/i	s/i			132.451	1.135.296
6	08-11-76	VPC-0401-253	AGRICOLA SAN OSVALDO LTDA	19,00	19,00		A	532	23-12-19	s/i	s/i	s/i	s/i			599.184	1.734.480
7	08-11-76	VPC-0401-254	AGRICOLA SAN OSVALDO LTDA	4,00	4,00		A	532	23-12-19	s/i	s/i	s/i	s/i			126.144	1.860.624
8	08-11-76	VPC-0401-255	AGRICOLA SAN OSVALDO LTDA	1,20	1,20		A	532	23-12-19	s/i	s/i	s/i	s/i			37.843	1.898.467
9	08-11-76	VPC-0401-256	AGRICOLA SAN OSVALDO LTDA	0,50	0,50		A	532	23-12-19	s/i	s/i	s/i	s/i			15.768	1.914.235
10	08-11-76	VPC-0401-257	AGRICOLA SAN OSVALDO LTDA	5,00	5,00		A	532	23-12-19	s/i	s/i	s/i	s/i			157.680	2.071.915
11	08-11-76	VPC-0401-258	AGRICOLA SAN OSVALDO LTDA	4,00	4,00		A	532	23-12-19	s/i	s/i	s/i	s/i			126.144	2.198.059
12	08-11-76	VPC-0401-284	AGRICOLA SAN OSVALDO LTDA	4,30	4,30		A	313	26-06-20	s/i	s/i	s/i	s/i			135.605	2.333.664
13	08-11-76	VPC-0401-286	AGRICOLA SAN OSVALDO LTDA	3,50	3,50		A	313	26-06-20	s/i	s/i	s/i	s/i			110.376	2.444.040
14	17-11-77	UA-0401-44	SOCIEDAD CONTRACTUAL MINERA TAMBILLOS	5,00	0,00		A(Tr-T)	125	22-03-79	Coquimbo	1	1	1980		0	0	2.444.040
15	17-11-77	UA-0401-814277	INVERSIONES LAS CRUCES S.A.		0,00		A(Tr-T)	125	22-03-79	Coquimbo	49	25	2006		0	0	2.444.040
16	17-11-77	UA-0401-814568	INVERSIONES LAS CRUCES S.A.		0,00		A(Tr-T)	125	22-03-79	Coquimbo	2	2	2010		0	0	2.444.040
17	17-11-77	VPC-0401-63	SALMONES DE CHILE TRADING S. A.	5,00	5,00		A	1173	09-11-16						157.680	157.680	2.601.720
18	17-11-77	UA-0401-44	SOCIEDAD CONTRACTUAL MINERA TAMBILLOS	5,00	0,00		A(Tr-T)	125	22-03-79	Coquimbo	1	1	1980		0	0	2.601.720
19	17-11-77	UA-0401-814277	INVERSIONES LAS CRUCES S.A.		0,00		A(Tr-T)	125	22-03-79	Coquimbo	49	25	2006		0	0	2.601.720
20	17-11-77	UA-0401-814568	INVERSIONES LAS CRUCES S.A.		0,74		A	125	22-03-79	Coquimbo	2	2	2010		302.746	23.337	2.625.056
21	17-11-77	UA-0401-44	SOCIEDAD CONTRACTUAL MINERA TAMBILLOS	5,00	0,00		A(Tr-T)	125	22-03-79	Coquimbo	1	1	1980		0	0	2.625.056
22	17-11-77	UA-0401-814277	INVERSIONES LAS CRUCES S.A.		0,00		A(Tr-T)	125	22-03-79	Coquimbo	49	25	2006		0	0	2.625.056
23	17-11-77	UA-0401-814568	INVERSIONES LAS CRUCES S.A.		0,39		A	125	22-03-79	Coquimbo	49	25	2006		302.746	12.299	2.637.355
24	17-11-77	UA-0401-44	SOCIEDAD CONTRACTUAL MINERA TAMBILLOS	5,00	0,00		A(Tr-T)	125	22-03-79	Coquimbo	14	6	2006		0	0	2.637.355
25	17-11-77	UA-0401-814277	INVERSIONES LAS CRUCES S.A.		0,00		A(Tr-T)	125	22-03-79	Coquimbo	49	25	2006		0	0	2.637.355
26	17-11-77	UA-0401-814568	INVERSIONES LAS CRUCES S.A.		0,00		A(Tr-T)	125	22-03-79	Coquimbo	2	2	2010		0	0	2.637.355
27	17-11-77	VPC-0401-27	INVERSIONES LAS CRUCES S.A.	9,60	0,00		A(Tr-T)	86	26-01-11	Coquimbo	31	17	2011	151/2013	0	0	2.637.355
28	17-11-77	VPC-0401-91	SALMONES DE CHILE TRADING S. A.	13,70	13,70		A	873	24-06-15						412.176	412.176	3.049.531
29	10-09-80	UA-0401-42	EDUARDO JERALDO TAPIA	80,00	0,00		A(Tr-T)	233	12-08-81	Coquimbo	9 vta	8	1981		0	0	3.049.531
30	10-09-80	UA-0401-814338	HERNAN RIVERA CORTES		0,00		A(Tr-T)	233	08-01-81	Coquimbo	1	1	1991		0	0	3.049.531
31	10-09-80	UA-0401-814339	AGRICOLA Y COMERCIAL SANTA MARIA LTDA		0,00		A(Tr-T)	233	08-01-81	Coquimbo	19	16	1997		0	0	3.049.531
32	10-09-80	UA-0401-814340	BANCO DEL DESARROLLO		0,00		A(Tr-T)	233	08-01-81	Coquimbo	17	15	2001		0	0	3.049.531
33	10-09-80	UA-0401-814341	GISELA MARLENE HANSHING CORNELY		0,00		A(Tr-T)	233	08-01-81	Coquimbo	18	16	2002		0	0	3.049.531
34	10-09-80	UA-0401-814342	OLGA TATIANA ZAPATA MESSINA		0,00		A(Tr-T)	233	08-01-81	Coquimbo	16	8	2006		0	0	3.049.531
35	10-09-80	VPC-0401-64	OLGA TATIANA ZAPATA MESSINA	72,00	0,00		A(Tr-T)	895	26-08-13	Coquimbo	129	51	2013	212/2017	0	0	3.049.531
36	10-09-80	VPC-0401-142	OLGA TATIANA ZAPATA MESSINA	72,00	72,00		A	666	30-06-17						2.189.152		5.238.683
37	10-09-80	UA-0401-814343	LUIS SEPULVEDA MEDINA		0,00		A(Tr-T)	233	08-01-81	Coquimbo	9	8	1992		0	0	5.238.683

**DEMANDA DE AGUAS SUBTERRÁNEAS DE LOS
SECTOR HIDROGEOLÓGICO DE APROVECHAMIENTO COMÚN
DENOMINADOS LAGUNILLAS**

	Fecha Ingreso	Expediente	Peticionario	Caudal Solicitado (lt/s)	Caudal Otorgado (Lts/s)	Ley Nº 20.017	Sit. Actual	Nº Res.	Fecha Resolución	CBR	CBR Fojas	CBR Nº	Año	Nº Certificado CPA / año	Volumen Total Anual Solicitado (m³/año)	Volumen Total Anual Otorgado (m³/año)	Volumen Acumulado (m³/año)	
38	10-09-80	UA-0401-814344	ECONSSA CHILE S.A.		40,00		A	233	08-01-81	Coquimbo	4	4	1996		0	1.261.440	6.500.123	
39	09-05-82	ND-0401-934	SOCIEDAD AGRICOLA SANTA CARMEN	70,00	0,00		A(Tr-T)	134	23-05-83	Coquimbo	7 vta	6	1983		0	0	6.500.123	
40	09-05-82	ND-0401-800113	ARMANDO QUSSAILANT BENITEZ		0,00		A(Tr-T)	134	23-05-83	Coquimbo	9 vta	7	1983		0	0	6.500.123	
41	09-05-82	ND-0401-800115	SOCIEDAD AGRICOLA SANTA ANA		0,00		A(Tr-T)	134	23-05-83	Coquimbo	1	1	1986		0	0	6.500.123	
42	09-05-82	ND-0401-800117	ROSA COBO GONZALEZ		17,90		A(Tr-P)	134	23-05-83	Coquimbo	4 vta	4	1986		0	564.494	7.064.618	
43	09-05-82	ND-0401-800126	SOCIEDAD AGRICOLA SANTA AMALIA LTDA		0,00		A(Tr-T)	134	23-05-83	Coquimbo	22 vta	16	1990		0	0	7.064.618	
44	09-05-82	ND-0401-800128	ISKANDAR BUALE DARWICH Y OTROS		0,00		A(Tr-T)	134	23-05-83	Coquimbo	5 vta	4	1993		0	0	7.064.618	
45	09-05-82	ND-0401-800130	SOCIEDAD AGRICOLA EL SAUCE LTDA		0,00		A(Tr-T)	134	23-05-83	Coquimbo		8	6	1993		0	0	7.064.618
46	09-05-82	ND-0401-800359	VALLE GRANDE S.A.		20,00		A	134	23-05-83	Coquimbo	67	34	2009		0	630.720	7.695.338	
47	09-05-82	ND-0401-800434	SOCIEDAD INMOBILIARIA Y DE INVERSIONES MAXA S.A.		0,11		A	134	23-05-83	Coquimbo	20	12	2009		0	3.469	7.698.807	
48	09-05-82	ND-0401-934	SOCIEDAD AGRICOLA SANTA CARMEN	60,00	0,00		A(Tr-T)	134	23-05-83	Coquimbo	7 vta	6	1983		0	0	7.698.807	
49	09-05-82	ND-0401-800114	ARMANDO QUSSAILANT BENITEZ		0,00		A(Tr-T)	134	23-05-83	Coquimbo	9 vta	7	1983		0	0	7.698.807	
50	09-05-82	ND-0401-800116	SOCIEDAD AGRICOLA SANTA ANA		0,00		A(Tr-T)	134	23-05-83	Coquimbo	1	1	1986		0	0	7.698.807	
51	09-05-82	ND-0401-800118	ROSA COBO GONZALEZ		0,00		A(Tr-T)	134	23-05-83	Coquimbo	4 vta	4	1986		0	0	7.698.807	
52	09-05-82	ND-0401-800127	SOCIEDAD AGRICOLA SANTA AMALIA LTDA		0,00		A(Tr-T)	134	23-05-83	Coquimbo	22 vta	16	1990		0	0	7.698.807	
53	09-05-82	ND-0401-800129	ISKANDAR BUALE DARWICH Y OTROS		0,00		A(Tr-T)	134	23-05-83	Coquimbo	5 vta	4	1993		0	0	7.698.807	
54	09-05-82	ND-0401-800131	SOCIEDAD AGRICOLA EL SAUCE LTDA		0,00		A(Tr-T)	134	23-05-83	Coquimbo		8	6	1993		0	0	7.698.807
55	09-05-82	ND-0401-800360	VALLE GRANDE S.A.		0,00		A(Tr-T)	134	23-05-83	Coquimbo	67	34	2009		0	0	7.698.807	
56	09-05-82	VPC-0401-155(1)	VALLE GRANDE S.A.	6,00	4,00		A	498	30-05-18	Coquimbo		3	2	2020	189.216	126.144	7.824.951	
57	09-05-82	VPC-0401-155(2)	VALLE GRANDE S.A.	28,00	0,00		A(Tr-T)	498	30-05-18	Coquimbo		3	2	2020		0	0	7.824.951
58	09-05-82	VPC-0401-800027	BALDESSARI Y BORTOLOTTI LTDA		0,00		A(Tr-T)	498	30-05-18	Coquimbo	79	40	2021		0	0	7.824.951	
59	09-05-82	VPC-0401-800028	INVERSIONES CBO Y CIA		0,00		A(Tr-T)	498	30-05-18	Coquimbo	122	61	2022		0	0	7.824.951	
60	09-05-82	VPC-0401-800029	OLGA TATIANA ZAPATA MESSINA		26,00		A	498	30-05-18	Coquimbo	78	38	2023			819.936	8.644.887	
61		UA-0401-805800	SOCIEDAD AGRICOLA EL ALAMO	200,00	50,00		A	61	15-02-79	s/i	s/i	s/i	s/i		6.307.200	708.000	9.352.887	
62		M-4-128	MICHAEL MAC-ANTIFFE DICK	200,00	0,00		A(Tr-T)	162	12-04-79	Coquimbo		180	73	2011		0	0	9.352.887
63		UA-0401-805805	SUCESION DE DON MICHAEL JOHN BARRY MAC-AULIFFE DICK		60,00		A(Tr-P)	162	12-04-79	Coquimbo		75	41	2012	5.045.760	1.892.160	11.245.047	
64		UA-0401-815735	GIOVANNI VANZI TAVA		0,00		A(Tr-T)	162	12-04-79	Coquimbo		182	87	2012		0	0	11.245.047
65		VPC-0401-116	GIOVANNI VANZI TAVA	5,00	5,00		A	1380	19-12-16							63.072	11.308.119	
66		M-4-128	MICHAEL MAC-ANTIFFE DICK		0,00		A(Tr-T)	162	12-04-79	Coquimbo		180	73	2011		0	0	11.308.119
67		UA-0401-805806	SUCESION DE DON MICHAEL JOHN BARRY MAC-AULIFFE DICK		0,00		A(Tr-T)	162	12-04-79	Coquimbo		75	41	2012		0	0	11.308.119
68		UA-0401-814616	INVERSIONES ATARCEDER LTDA.		25,00		A(Tr-P)	162	12-04-79	Coquimbo		119	63	2012			368.750	11.676.869
69		UA-0401-814617	INDUSTRIAL NOVOCHILE S. A.		0,00		A(Tr-T)	162	12-04-79	Coquimbo		92	36	2013		0	0	11.676.869
70		VPC-0401-67	INDUSTRIAL NOVOCHILE S. A.	3,00	3,00		A	2970	20-11-13						94.608	44.250	11.721.119	
71		UA-0401-815672	COMPAÑIA MINERA FLORIDA S.A.		0,00		A(Tr-T)	162	12-04-79	Coquimbo		42	19	2013		0	0	11.721.119
72		VPC-0401-140	COMPAÑIA MINERA FLORIDA S.A.	15,00	15,00		A	875	22-08-17							221.250	11.942.369	
73		UA-0401-816128	BALDESSARI Y BORTOLOTTI LTDA		0,00		A(Tr-T)	162	12-04-79	Coquimbo		211	96	2015		0	0	11.942.369
74		UA-0401-815837	FRUTICOLA BELLAVISTA SPA.		20,00		A	162	12-04-79	Coquimbo		125	51	2017		295.000	12.237.369	

**DEMANDA DE AGUAS SUBTERRÁNEAS DE LOS
SECTOR HIDROGEOLÓGICO DE APROVECHAMIENTO COMÚN
DENOMINADOS LAGUNILLAS**

	Fecha Ingreso	Expediente	Peticionario	Caudal Solicitado (lt/s)	Caudal Otorgado (Lts/s)	Ley Nº 20.017	Sit. Actual	Nº Res.	Fecha Resolución	CBR	CBR Fojas	CBR Nº	Año	Nº Certificado CPA / año	Volumen Total Anual Solicitado (m³/año)	Volumen Total Anual Otorgado (m³/año)	Volumen Acumulado (m³/año)
75	24-01-78	UA-0401-802931	SOCIEDAD AGRICOLA LOS CASTAÑOS	160,00	0,00		A(Tr-T)	464	21-11-80						0	0	12.237.369
76	24-01-78	UA-0401-815870	FRUTICOLA BELLAVISTA SPA.				A	464	21-11-80	Coquimbo	114	55	2020		1.955.232	14.192.601	
77	24-01-78	DP-0401-800049	BALDESSARI Y BORTOLOTTI LTDA		0,00		A(Tr-T)	464	21-11-80	Coquimbo	29	16	2011		0	0	14.192.601
78	24-01-78	UA-0401-814550	BALDESSARI Y BORTOLOTTI LTDA		0,00		A(Tr-T)	464	21-11-80	Coquimbo	24	7	2011		0	0	14.192.601
79	24-01-78	VPC-0401-106	BALDESSARI Y BORTOLOTTI LTDA	7,00	0,00		A(Tr-T)	775	22-07-16	Coquimbo	95	50	2016		0	0	14.192.601
80	24-01-78	VPC-0401-800018	FRUTICOLA BELLAVISTA SPA.		7,00		A	775	22-07-16	Coquimbo	95	50	2016		220.752	14.413.353	
81	24-01-78	VPC-0401-106	BALDESSARI Y BORTOLOTTI LTDA	50,00	0,00		A(Tr-T)	775	22-07-16	Coquimbo	95	50	2016		0	0	14.413.353
82	24-01-78	VPC-0401-800017	FRUTICOLA BELLAVISTA SPA.		50,00		A	775	22-07-16	Coquimbo	95	50	2016		1.576.800	15.990.153	
83	24-01-78	UA-0401-814619	FRUTICOLA PAN DE AZUCAR S.A.		5,00		A	464	21-11-80	Coquimbo	222	83	2011		157.680	16.147.833	
84	21-08-95	NR-0401-60	SOCIEDAD MINERA LOS NIETOS LTDA	15,00	0,00		A(Tr-T)	835	30-11-95	Coquimbo	4	3	1997		0	0	16.147.833
85	21-08-95	NR-0401-800000	AGRICOLA LOS NIETOS LTDA		0,00		A(Tr-T)	835	30-11-95	Coquimbo	37	24	1999		0	0	16.147.833
86	21-08-95	NR-0401-800001	ERIKA CRISTINA FINDEL WESTERMEIER		0,00		A(Tr-T)	835	30-11-95	Coquimbo	11	10	2003		0	0	16.147.833
87	21-08-95	NR-0401-800002	RENTA E INVERSIONES SAN PEDRO LTDA		0,00		A(Tr-T)	835	30-11-95	Coquimbo	16	8	2004		0	0	16.147.833
88	21-08-95	NR-0401-800003	MANUEL ALI DAIRE CARLE		0,00		A(Tr-T)	835	30-11-95	Coquimbo	88	33	2007		0	0	16.147.833
89	21-08-95	NR-0401-800026/80	AGRICOLA SAN OSVALDO LTDA.		0,03		A(Tr-P)	835	30-11-95	Coquimbo	66	28	2014		0	946	16.148.779
90	21-08-95	VPC-0401-169	AGRICOLA SAN OSVALDO LTDA	1,00	0,50		A(Tr-P)	881	28-09-18	Coquimbo	11	3	2019		31.104	16.179.883	
91	21-08-95	VPC-0401-219	AGRICOLA SAN OSVALDO LTDA	0,50	0,50		A	368	29-08-19	s/i	s/i	s/i	s/i		1.552	16.181.435	
92	21-08-95	VPC-0401-171	AGRICOLA SAN OSVALDO LTDA	1,00	1,00		A	123	20-03-19	Coquimbo	21	5	2019		31.536	16.212.971	
93	21-08-95	VPC-0401-172	AGRICOLA SAN OSVALDO LTDA	4,00	2,00		A(Tr-P)	891	03-10-18	Coquimbo	26	6	2019		124.416	16.337.387	
94	21-08-95	VPC-0401-207	AGRICOLA SAN OSVALDO LTDA	0,50	0,50		A	368	29-08-19	s/i	s/i	s/i	s/i		15.552	16.352.939	
95	21-08-95	VPC-0401-208	AGRICOLA SAN OSVALDO LTDA	0,50	0,50		A	368	29-08-19	s/i	s/i	s/i	s/i		15.552	16.368.491	
96	21-08-95	VPC-0401-209	AGRICOLA SAN OSVALDO LTDA	0,50	0,50		A	368	29-08-19	s/i	s/i	s/i	s/i		15.552	16.384.043	
97	21-08-95	VPC-0401-210	AGRICOLA SAN OSVALDO LTDA	0,50	0,50		A	368	29-08-19	s/i	s/i	s/i	s/i		15.552	16.399.595	
98	21-08-95	NR-0401-800043	EMPRESAS GDA SPA		1,33		A	835	30-11-95	Coquimbo	24	13	2011		41.943	16.441.538	
99	21-08-95	NR-0401-800044	EMPRESAS GDA SPA		0,00		A(Tr-T)	835	30-11-95	Coquimbo	118	62	2010		0	0	16.441.538
100	21-08-95	NR-0401-60	SOCIEDAD MINERA LOS NIETOS LTDA	15,00	0,00		A(Tr-T)	835	30-11-95	Coquimbo	4	3	1997		0	0	16.441.538
101	21-08-95	NR-0401-800004	AGRICOLA LOS NIETOS LTDA		0,00		A(Tr-T)	835	30-11-95	Coquimbo	37	24	1999		0	0	16.441.538
102	21-08-95	NR-0401-800005	ERIKA CRISTINA FINDEL WESTERMEIER		0,00		A(Tr-T)	835	30-11-95	Coquimbo	11	10	2003		0	0	16.441.538
103	21-08-95	NR-0401-800006	RENTA E INVERSIONES SAN PEDRO LTDA		0,00		A(Tr-T)	835	30-11-95	Coquimbo	16	8	2004		0	0	16.441.538
104	21-08-95	NR-0401-800007	MANUEL ALI DAIRE CARLE		0,00		A(Tr-T)	835	30-11-95	Coquimbo	88	33	2007		0	0	16.441.538
105	21-08-95	NR-0401-800027/80	AGRICOLA SAN OSVALDO LTDA		0,03		A(Tr-P)	835	30-11-95	Coquimbo	66	28	2014		946	16.442.484	
106	21-08-95	VPC-0401-167	AGRICOLA SAN OSVALDO LTDA	9,00	4,00		A(Tr-P)	884	28-09-18	Coquimbo	1	1	2019		279.935	16.722.419	
107	21-08-95	VPC-0401-215	AGRICOLA SAN OSVALDO LTDA	0,50	0,50		A	368	29-08-19	s/i	s/i	s/i	s/i		15.552	16.737.971	
108	21-08-95	VPC-0401-216	AGRICOLA SAN OSVALDO LTDA	1,50	1,50		A	368	29-08-19	s/i	s/i	s/i	s/i		46.656	16.784.627	
109	21-08-95	VPC-0401-217	AGRICOLA SAN OSVALDO LTDA	1,00	1,00		A	368	29-08-19	s/i	s/i	s/i	s/i		31.104	16.815.731	
110	21-08-95	VPC-0401-218	AGRICOLA SAN OSVALDO LTDA	2,00	2,00		A	368	29-08-19	s/i	s/i	s/i	s/i		62.208	16.877.939	
111	21-08-95	VPC-0401-170	AGRICOLA SAN OSVALDO LTDA	5,00	4,00		A(Tr-P)	878	28-09-18	Coquimbo	16	4	2019		155.519	17.033.458	

**DEMANDA DE AGUAS SUBTERRÁNEAS DE LOS
SECTOR HIDROGEOLÓGICO DE APROVECHAMIENTO COMÚN
DENOMINADOS LAGUNILLAS**

	Fecha Ingreso	Expediente	Peticionario	Caudal Solicitado (lt/s)	Caudal Otorgado (Lts/s)	Ley Nº 20.017	Sit. Actual	Nº Res.	Fecha Resolución	CBR	CBR Fojas	CBR Nº	Año	Nº Certificado CPA / año	Volumen Total Anual Solicitado (m³/año)	Volumen Total Anual Otorgado (m³/año)	Volumen Acumulado (m³/año)
112	21-08-95	VPC-0401-211	AGRICOLA SAN OSVALDO LTDA	0,50	0,50		A	368	29-08-19	s/i	s/i	s/i	s/i			15.552	17.049.010
113	21-08-95	VPC-0401-212	AGRICOLA SAN OSVALDO LTDA	0,50	0,50		A	368	29-08-19	s/i	s/i	s/i	s/i			15.552	17.064.562
114	21-08-95	NR-0401-800043	EMPRESAS GDA SPA		1,33		A	835	30-11-95	Coquimbo	24	13	2011			41.943	17.106.505
115	21-08-95	NR-0401-800044	EMPRESAS GDA SPA		0,00		A(Tr-T)	835	30-11-95	Coquimbo	118	62	2010		0	0	17.106.505
116	21-08-95	NR-0401-60	SOCIEDAD MINERA LOS NIETOS LTDA	15,00	0,00		A(Tr-T)	835	30-11-95	Coquimbo	4	3	1997		0	0	17.106.505
117	21-08-95	NR-0401-800008	AGRICOLA LOS NIETOS LTDA		0,00		A(Tr-T)	835	30-11-95	Coquimbo	37	24	1999		0	0	17.106.505
118	21-08-95	NR-0401-800009	ERIKA CRISTINA FINDEL WESTERMEIER		0,00		A(Tr-T)	835	30-11-95	Coquimbo	11	10	2003		0	0	17.106.505
119	21-08-95	NR-0401-800010	RENTA E INVERSIONES SAN PEDRO LTDA		0,00		A(Tr-T)	835	30-11-95	Coquimbo	16	8	2004		0	0	17.106.505
120	21-08-95	NR-0401-800011	MANUEL ALI DAIRE CARLE		0,00		A(Tr-T)	835	30-11-95	Coquimbo	88	33	2007		0	0	17.106.505
121	21-08-95	VPC-0401-278	MANUEL ALI DAIRE CARLE	2,00	2,00		A	162	06-04-20	s/i	s/i	s/i	s/i			63.072	17.169.577
122	21-08-95	VPC-0401-279	MANUEL ALI DAIRE CARLE	1,00	1,00		A	162	06-04-20	s/i	s/i	s/i	s/i			31.536	17.201.113
123	21-08-95	VPC-0401-280	MANUEL ALI DAIRE CARLE	1,00	1,00		A	162	06-04-20	s/i	s/i	s/i	s/i			31.536	17.232.649
124	21-08-95	VPC-0401-281	MANUEL ALI DAIRE CARLE	1,00	1,00		A	162	06-04-20	s/i	s/i	s/i	s/i			31.536	17.264.185
125	21-08-95	NR-0401-800028	AGRICOLA SAN OSVALDO LTDA		0,03		A(Tr-P)	835	30-11-95	Coquimbo	66	28	2014		946		17.265.131
126	21-08-95	VPC-0401-168	AGRICOLA SAN OSVALDO LTDA	4,90	3,00		A(Tr-P)	882	28-09-18	Coquimbo	6	2	2019			152.409	17.417.540
127	21-08-95	VPC-0401-213	AGRICOLA SAN OSVALDO LTDA	0,40	0,40		A	368	29-08-19	s/i	s/i	s/i	s/i			12.442	17.429.982
128	21-08-95	VPC-0401-214	AGRICOLA SAN OSVALDO LTDA	1,50	1,50		A	368	29-08-19	s/i	s/i	s/i	s/i			46.656	17.476.638
129	21-08-95	NR-0401-800043	EMPRESAS GDA SPA		1,33		A	835	30-11-95	Coquimbo	24	13	2011			41.943	17.518.581
130	21-08-95	NR-0401-800044	EMPRESAS GDA SPA		0,00		A(Tr-T)	835	30-11-95	Coquimbo	118	62	2010		0	0	17.518.581
131	21-08-95	VPC-0401-127(1)	EMPRESAS GDA SPA	7,00	0,00		A(Tr-T)	270	21-03-17	s/i	s/i	s/i	s/i		0	0	17.518.581
132	21-08-95	VPC-0401-800020	AGRICOLA SAN OSVALDO LTDA.		7,00		A	270 2	13-03-19	Coquimbo	62	22	2019			220.752	17.739.333
133	21-08-95	VPC-0401-127(2)	EMPRESAS GDA SPA	2,50	0,00		A(Tr-T)	270	21-03-17	s/i	s/i	s/i	s/i		0	0	17.739.333
134	21-08-95	VPC-0401-800021	AGRICOLA SAN OSVALDO LTDA.		2,50		A	270 2	13-03-19	Coquimbo	62	22	2019			78.840	17.818.173
135	21-08-95	VPC-0401-127(3)	EMPRESAS GDA SPA	1,50	0,00		A(Tr-T)	270	21-03-17	s/i	s/i	s/i	s/i		0	0	17.818.173
136	21-08-95	VPC-0401-800022	AGRICOLA SAN OSVALDO LTDA.		1,50		A	270 2	13-03-19	Coquimbo	62	22	2019			47.304	17.865.477
137	17-12-98	NR-0401-78	TULIO ALBASINI VALENTINI	6,00			D	260	31-03-99						189.216	0	17.865.477
138	29-12-98	NR-0401-79	FERNANDO GOMEZ MORALES	5,00	5,00		A	166	26-02-99	Coquimbo	40	27	1999		157.680	157.680	18.023.157
139	29-12-98	NR-0401-79	JOSE SAAVEDRA ROJAS	0,50	0,50		A	166	26-02-99	Coquimbo	40	27	1999		15.768	15.768	18.038.925
140	29-12-98	NR-0401-79	EDGARDO ARRIAGADA CAMPOS	1,00	1,00		A	166	26-02-99	Coquimbo	40	27	1999		31.536	31.536	18.070.461
141	29-12-98	NR-0401-79	HERMINIO GOMEZ RODRIGUEZ	1,00	1,00		A	166	26-02-99	Coquimbo	40	27	1999		31.536	31.536	18.101.997
142	29-12-98	NR-0401-79	ANTENORE SIROTTI SIROTTI	5,00	4,00		A(Tr-P)	166	26-02-99	Coquimbo	40	27	1999		157.680	126.144	18.228.141
143	29-12-98	NR-0401-800059	WILLIAM MORGAN Y CIA LTDA		0,00		A(Tr-T)	166	26-02-99	Coquimbo	40	44	2012		0	0	18.228.141
144	29-12-98	NR-0401-800060	BALDESSARI Y BORTOLOTTI LTDA		0,00		A(Tr-T)	166	26-02-99	Coquimbo	110	45	2015		0	0	18.228.141
145	29-12-98	NR-0401-79	MISAEAL ROJAS GONZALEZ	5,00	5,00		A	166	26-02-99	Coquimbo	40	27	1999		157.680	157.680	18.385.821
146	29-12-98	NR-0401-79	MARIA PINO PINO	1,00	1,00		A	166	26-02-99	Coquimbo	40	27	1999		31.536	31.536	18.417.357
147	29-12-98	NR-0401-79	LUIS BARRIOS PIZARRO	2,00	1,00		A(Tr-P)	166	26-02-99	Coquimbo	40	27	1999		63.072	31.536	18.448.893
148	29-12-98	NR-0401-800022	WILLIAM MORGAN Y CIA LTDA		0,00		A(Tr-T)	166	26-02-99	Coquimbo	214	105	2012		0	0	18.448.893

**DEMANDA DE AGUAS SUBTERRÁNEAS DE LOS
SECTOR HIDROGEOLÓGICO DE APROVECHAMIENTO COMÚN
DENOMINADOS LAGUNILLAS**

	Fecha Ingreso	Expediente	Peticionario	Caudal Solicitado (lt/s)	Caudal Otorgado (Lts/s)	Ley N° 20.017	Sit. Actual	N° Res.	Fecha Resolución	CBR	CBR Fojas	CBR N°	Año	N° Certificado CPA / año	Volumen Total Anual Solicitado (m³/año)	Volumen Total Anual Otorgado (m³/año)	Volumen Acumulado (m³/año)
149	29-12-98	NR-0401-800023	MANTENIMIENTOS Y ASPIRACIONES CHILE S.A.		0,80		A(Tr-P)	166	26-02-99	Coquimbo	116	44	2013			25.229	18.474.121
150	29-12-98	VPC-0401-96	MANTENIMIENTOS Y ASPIRACIONES CHILE S.A.	0,20	0,20		A	759	26-05-15						4.730	4.730	18.478.851
151	29-12-98	NR-0401-79	JUAN GALLEGUILLOS ZAMBRA	0,50	0,50		A	166	26-02-99	Coquimbo	40	27	1999		15.768	15.768	18.494.619
152	29-12-98	NR-0401-79	ESMERALDO VEGA VEGA	0,25	0,25		A	166	26-02-99	Coquimbo	40	27	1999		7.884	7.884	18.502.503
153	29-12-98	NR-0401-79	JUAN SALINAS TORREJON	1,00	1,00		A	166	26-02-99	Coquimbo	40	27	1999		31.536	31.536	18.534.039
154	29-12-98	NR-0401-79	WALDO SALINAS TORREJON	1,00	1,00		A	166	26-02-99	Coquimbo	40	27	1999		31.536	31.536	18.565.575
155	29-12-98	NR-0401-79	BLANCA BRAVO BLANCO	1,00	1,00		A	166	26-02-99	Coquimbo	40	27	1999		31.536	31.536	18.597.111
156	29-12-98	NR-0401-79	ROLANDO GUERRA SIERRA	1,50	1,50		A	166	26-02-99	Coquimbo	40	27	1999		47.304	47.304	18.644.415
157	29-12-98	NR-0401-79	ELIBERTO ROJAS	0,50	0,50		A	166	26-02-99	Coquimbo	40	27	1999		15.768	15.768	18.660.183
158	29-12-98	NR-0401-79	ROGELIO NUÑEZ TORREJON	0,25	0,25		A	166	26-02-99	Coquimbo	40	27	1999		7.884	7.884	18.668.067
159	29-12-98	NR-0401-79	FERNANDO SAAVEDRA SAAVEDRA	5,00	4,20		A(Tr-P)	166	26-02-99	Coquimbo	40	27	1999		157.680	132.451	18.800.519
160	29-12-98	NR-0401-800045	ROBINSON ALEX Y SAAVEDRA SALINAS		0,00		A(Tr-T)	166	26-02-99	Coquimbo	23	10	2016		0	0	18.800.519
161	29-12-98	VPC-0401-156	ROBINSON ALEX Y SAAVEDRA SALINAS	0,80	0,80		A	386	30-04-18							25.229	18.825.747
162	29-12-98	NR-0401-79	MARIA TORREJON TORREJON	0,50	0,20		A(Tr-P)	166	26-02-99	Coquimbo	40	27	1999		15.768	6.307	18.832.055
163	29-12-98	NR-0401-800013	DIEGO ENRIQUE OLLARZU AGUILERA Y OTROS		0,30		A	166	26-02-99	Coquimbo	61	31	2011			9.461	18.841.515
164	29-12-98	NR-0401-79	EDUVINA TORREJON SANTIBAÑEZ	0,50	0,50		A	166	26-02-99	Coquimbo	40	27	1999		15.768	15.768	18.857.283
165	29-12-98	NR-0401-79	LUIS JOFRE LUNA	0,50	0,50		A	166	26-02-99	Coquimbo	40	27	1999		15.768	15.768	18.873.051
166	29-12-98	NR-0401-79	CARLOS SAAVEDRA SAAVEDRA	0,50	0,50		A	166	26-02-99	Coquimbo	40	27	1999		15.768	15.768	18.888.819
167	29-12-98	NR-0401-79	ELBA VEGA ARAYA	0,50	0,50		A	166	26-02-99	Coquimbo	40	27	1999		15.768	15.768	18.904.587
168	29-12-98	NR-0401-79	HECTOR TORREJON OCARANZA	0,50	0,50		A	166	26-02-99	Coquimbo	40	27	1999		15.768	15.768	18.920.355
169	29-12-98	NR-0401-79	LORENZO AGUILAR CORDOVA	0,50	0,50		A	166	26-02-99	Coquimbo	40	27	1999		15.768	15.768	18.936.123
170	29-12-98	NR-0401-79	MARIA CARVAJAL PIZARRO	1,50	1,50		A	166	26-02-99	Coquimbo	40	27	1999		47.304	47.304	18.983.427
171	29-12-98	NR-0401-79	TITO AVALOS ALFARO	5,00	5,00		A	166	26-02-99	Coquimbo	40	27	1999		157.680	157.680	19.141.107
172	29-12-98	NR-0401-79	EMA TORREJON ARAYA	0,25	0,25		A	166	26-02-99	Coquimbo	40	27	1999		7.884	7.884	19.148.991
173	29-12-98	NR-0401-79	ANTONIO GUERRA CABEZAS	0,50	0,50		A	166	26-02-99	Coquimbo	40	27	1999		15.768	15.768	19.164.759
174	29-12-98	NR-0401-79	ROSA ARAYA EDEZMA	0,50	0,50		A	166	26-02-99	Coquimbo	40	27	1999		15.768	15.768	19.180.527
175	29-12-98	NR-0401-79	JOSE OLIVARES AVILES	0,50	0,50		A	166	26-02-99	Coquimbo	40	27	1999		15.768	15.768	19.196.295
176	29-12-98	NR-0401-79	MARTA GALLEGUILLOS ZAMBRA	0,50	0,50		A	166	26-02-99	Coquimbo	40	27	1999		15.768	15.768	19.212.063
177	29-12-98	NR-0401-79	LUIS ROJAS SAAVEDRA	0,50	0,50		A	166	26-02-99	Coquimbo	40	27	1999		15.768	15.768	19.227.831
178	29-12-98	NR-0401-79	TERESA ROJAS	0,50	0,50		A	166	26-02-99	Coquimbo	40	27	1999		15.768	15.768	19.243.599
179	06-01-00	NR-0401-84	SOCIEDAD BALDESARI Y BORTOLOTTI LTDA	70,00			D	552	23-06-00						2.207.520	0	19.243.599
180	30-10-02	NR-0401-91	ABELARDO FLORIDOR POZO ARACENA	5,00	5,00		A	319	25-04-03						157.680	157.680	19.401.279
181	12-12-02	NR-0401-93	COMUNIDAD AGRICOLA CUESTA EL MANZANO	7,00	7,00		A	323	28-04-03						220.752	220.752	19.622.031
182	23-05-08	NR-0401-110	HUGO WASHINGTON LAZO ORTIZ	2,00			D	931	29-08-08						63.074	0	19.622.031
183	23-05-08	NR-0401-110	HUGO WASHINGTON LAZO ORTIZ	2,00			D	931	29-08-08						63.074	0	19.622.031
184	23-05-08	NR-0401-110	HUGO WASHINGTON LAZO ORTIZ	3,00			D	931	29-08-08						94.608	0	19.622.031
185	23-05-08	NR-0401-110	HUGO WASHINGTON LAZO ORTIZ	3,00			D	931	29-08-08						94.608	0	19.622.031

**DEMANDA DE AGUAS SUBTERRÁNEAS DE LOS
SECTOR HIDROGEOLÓGICO DE APROVECHAMIENTO COMÚN
DENOMINADOS LAGUNILLAS**

	Fecha Ingreso	Expediente	Peticionario	Caudal Solicitado (lt/s)	Caudal Otorgado (Lts/s)	Ley Nº 20.017	Sit. Actual	Nº Res.	Fecha Resolución	CBR	CBR Fojas	CBR Nº	Año	Nº Certificado CPA / año	Volumen Total Anual Solicitado (m³/año)	Volumen Total Anual Otorgado (m³/año)	Volumen Acumulado (m³/año)
186	23-05-08	NR-0401-110	HUGO WASHINGTON LAZO ORTIZ	4,00			D	931	29-08-08						126.144	0	19.622.031
187	23-07-08	NR-0401-112	HELIA HERRERA BUSTAMANTE	1,00			D	951	03-09-08						526	0	19.622.031
188	01-09-08	NR-0401-113	HELIA HERRERA BUSTAMANTE	1,00			D	14	06-01-09						526	0	19.622.031
189	05-11-10	NR-0401-135	BALDESSARI Y BORTOLOTTI LTDA	30,00	0,00		A(Tr-T)	79	24-01-11	Coquimbo	54	27	2011		0	0	19.622.031
190	05-11-10	NR-0401-800077	FRUTICOLA PAN DE AZUCAR S.A.		30,00		A	79	24-01-11	Coquimbo	218	81	2011			946.080	20.568.111
191	09-02-11	NR-0401-136	OLGA TATIANA ZAPATA MESSINA	32,00	0,00		A(Tr-T)	443	20-05-11	Coquimbo	40	18	2013		0	0	20.568.111
192	19-08-11	NR-0401-143	BALDESSARI Y BORTOLOTTI LTDA	35,00	0,00		A(Tr-T)	801	29-11-11	Coquimbo	37	20	2012		0	0	20.568.111
193	19-08-11	NR-0401-800046	FRUTICOLA PAN DE AZUCAR S.A.		5,00		A	801	29-11-11	Coquimbo	217	107	2012			157.680	20.725.791
194	19-08-11	NR-0401-800062	FRUTICOLA BELLAVISTA SPA		0,00		A(Tr-T)	801	29-11-11	Coquimbo	65	32	2016		0	0	20.725.791
195	19-08-11	NR-0401-800076	BALDESSARI Y BORTOLOTTI LTDA		0,00		A(Tr-T)	801	29-11-11	Coquimbo	115	56	2020		0	0	20.725.791
196		VPC-0401-307	BALDESSARI Y BORTOLOTTI LTDA		0,00		A(Tr-T)	610	15-12-21	Coquimbo	115	56	2020		0	0	20.725.791
197		VPC-0401-800038	AGRICOLA CBO Y CIA LTDA		0,00		A(Tr-T)	610	15-12-21	Coquimbo	66	32	2023		0	0	20.725.791
198		VPC-0401-800040	INVERSIONES CBO Y CIA LTDA		29,50		A	610	15-12-21	Coquimbo	124	53	2023			930.312	21.656.103
199	19-08-11	VPC-0401-308	BALDESSARI Y BORTOLOTTI LTDA	0,50	0,00		A(Tr-T)	610	15-12-21	Coquimbo	115	56	2020		0	0	21.656.103
200	19-08-11	VPC-0401-800039	AGRICOLA CBO Y CIA LTDA		0,00		A(Tr-T)	610	15-12-21	Coquimbo	66	32	2023		0	0	21.656.103
201	19-08-11	VPC-0401-800041	INVERSIONES CBO Y CIA LTDA		0,50		A	610	15-12-21	Coquimbo	124	53	2023			15.768	21.671.871
202	10-07-12	NR-0401-154	OLGA TATIANA ZAPATA MESSINA	32,00			D	3047	08-11-12						950.000	0	21.671.871
203	02-10-12	NR-0401-157	HELIA LUCIA GONZALEZ PIÑA	2,00			D	277	25-04-13						63.072	0	21.671.871
204	28-10-13	NR-0401-191	OLGA TATIANA ZAPATA MESSINA	19,00	19,00		A	61	24-01-14	s/i	s/i	s/i	s/i		500.000	500.000	22.171.871
205	24-08-15	NR-0401-213(1)	BALDESSARI Y BORTOLOTTI LTDA	35,00	0,00		A(Tr-T)	742	30-12-15	Coquimbo	115	58	2016		0	0	22.171.871
206	24-08-15	NR-0401-800061	FRUTICOLA BELLAVISTA SPA.		3,00		A(Tr-P)	742	30-12-15	Coquimbo	121	49	2017			94.608	22.266.479
207	24-08-15	NR-0401-800075	BALDESSARI Y BORTOLOTTI LTDA		0,00		A(Tr-T)	742	30-12-15	Coquimbo	116	57	2020		0	0	22.266.479
208	24-08-15	VPC-0401-309	BALDESSARI Y BORTOLOTTI LTDA	9,90	9,90		A	410	20-08-21	Coquimbo	116	57	2020		312.206	312.206	22.578.685
209	24-08-15	VPC-0401-310	BALDESSARI Y BORTOLOTTI LTDA	15,10	15,10		A	410	20-08-21	Coquimbo	116	57	2020		476.193	476.193	23.054.878
210	24-08-15	VPC-0401-311	BALDESSARI Y BORTOLOTTI LTDA	13,00	12,00		A(Tr-P)	410	20-08-21	Coquimbo	116	57	2020		409.968	378.432	23.433.310
211	24-08-15	VPC-0401-800044	AGRICOLA CBO Y CIA LTDA		0,00		A(Tr-T)	410	20-08-21	Coquimbo	68	33	2023		0	0	23.433.310
212	24-08-15	VPC-0401-800047	INVERSIONES CBO Y CIA LTDA		1,00		A	410	20-08-21	Coquimbo	126	54	2023			31.536	23.464.846
213	24-08-15	NR-0401-213(2)	BALDESSARI Y BORTOLOTTI LTDA	35,00	0,00		A(Tr-T)	742	30-12-15	Coquimbo	116	59	2016		0	0	23.464.846
214	24-08-15	NR-0401-800052/80	EXPORTADORA Y COMERCIALIZADORA ROSALES S.A.		0,00		A(Tr-T)	742	30-12-15	Coquimbo	47	22	2018		0	0	23.464.846
215	24-08-15	VPC-0401-179	EXPORTADORA Y COMERCIALIZADORA ROSALES	8,00	8,00		A	1220	21-12-18	s/i	s/i	s/i	s/i			252.288	23.717.134
216	24-08-15	NR-0401-800063	FRUTICOLA BELLAVISTA SPA.		0,00		A(Tr-T)	742	30-12-15	Coquimbo	123	50	2017		0	0	23.717.134
217	24-08-15	VPC-0401-178	FRUTICOLA BELLAVISTA SPA.	15,00	15,00		A	8	07-01-19	Coquimbo	123	50	2017			473.040	24.190.174
218		VPC-0401-180	BALDESSARI Y BORTOLOTTI LTDA	5,00	5,00		A	1219	21-12-18	s/i	s/i	s/i	s/i			157.680	24.347.854
219		VPC-0401-182	BALDESSARI Y BORTOLOTTI LTDA	1,00	1,00		A	1219	21-12-18	s/i	s/i	s/i	s/i			31.536	24.379.390
220		VPC-0401-183	BALDESSARI Y BORTOLOTTI LTDA	1,00	1,00		A	1219	21-12-18	s/i	s/i	s/i	s/i			31.536	24.410.926
221	28-03-18	NR-0401-230	CRISTINA VERONICA CARRILLO VELIZ	0,20			D	400	04-10-18						6.307	0	24.410.926
222	17-07-23	NR-0401-293	OSMEY ANTONIO CERDA CERDA	1,00			D	512	11-08-23								24.410.926

**DEMANDA DE AGUAS SUBTERRÁNEAS DE LOS
SECTOR HIDROGEOLÓGICO DE APROVECHAMIENTO COMÚN
DENOMINADOS LAGUNILLAS**

	Fecha Ingreso	Expediente	Peticionario	Caudal Solicitado (lt/s)	Caudal Otorgado (Lts/s)	Ley Nº 20.017	Sit. Actual	Nº Res.	Fecha Resolución	CBR	CBR Fojas	CBR Nº	Año	Nº Certificado CPA / año	Volumen Total Anual Solicitado (m³/año)	Volumen Total Anual Otorgado (m³/año)	Volumen Acumulado (m³/año)
223	25-11-05	ND-0401-1078	COMITÉ DE A.P.R. TAMBILLOS	1,36	0,00	6°T	A(Tr-T)	123	15-05-06	Coquimbo	399	124	2008		0	0	24.410.926
224	25-11-05	VPC-0401-139	COMITÉ DE A.P.R. TAMBILLOS	1,36	1,36	6°T	A	998	29-09-17							42.920	24.453.846
225	09-08-05	ND-0401-669	CARLOS ANTONIO BARRIOS ACEITON	0,60	0,60	INDAP	A	1004	17-10-12	Coquimbo	17	7	2013		3.784	3.784	24.457.630
226	12-08-05	ND-0401-673	JORGE FUENTES ARAYA	2,00	1,35	INDAP	A	2897	19-11-13	Coquimbo	37	16	2014		12.614	8.494	24.466.124
227	16-08-05	ND-0401-688	CAMILO ALBERTO CORTES PASTEN	1,20	1,20	INDAP	A	2380	12-11-13	Coquimbo	139	62	2014		7.569	7.569	24.473.693
228	26-08-05	ND-0401-697	ERIKA MAGALY VALDIVIA BARAHONA	2,00	1,30	INDAP	A	505	11-05-11	s/í	s/í	s/í	s/í		12.614	8.199	24.481.892
229	31-08-05	ND-0401-702	ANA MARIA MASSAD CARVAJAL	1,70	1,70	INDAP	A	490	26-05-14	Coquimbo	158	71	2014		10.722	10.722	24.492.614
230	26-09-05	ND-0401-725	BRUNILDA UMBERTINA GALLEGUILLOS GONZALE	0,40	0,40	INDAP	A	524	13-04-15	s/í	s/í	s/í	s/í		2.523	2.523	24.495.137
231	30-09-05	ND-0401-734	LUIS BARRERA BARRAZA	0,30	0,30	INDAP	A	2382	12-11-13	s/í	s/í	s/í	s/í		1.892	1.892	24.497.029
232	30-09-05	ND-0401-736	HERNANDO ESPINOZA PARRA	0,20	0,00	INDAP	A(Tr-T)	2383	12-11-13	Coquimbo	127	58	2014		0	0	24.497.029
233	30-09-05	ND-0401-800654	HERNANDO ESPINOZA PARRA		0,00	INDAP	A(Tr-T)	2383	12-11-13	Coquimbo	102	47	2019		0	0	24.497.029
234	30-09-05	ND-0401-738	MANUEL RODOLFO VARGAS FARIAS	2,00	2,00	INDAP	A	2384	12-11-13	Coquimbo	130	59	2014		12.614	12.614	24.509.643
235	30-09-05	ND-0401-739	JUAN FELIX RIVERA ARREDONDO	0,10	0,10	INDAP	A	2385	12-11-13	s/í	s/í	s/í	s/í		631	631	24.510.274
236	17-10-05	ND-0401-761	HERNAN TAPIA LEON	1,00	1,00	INDAP	A	5373	28-10-10	Coquimbo	108	59	2012		6.307	6.307	24.516.581
237	17-10-05	ND-0401-762	IRMA CONTRERAS CONTRERAS	0,50		INDAP	D	1610	17-10-13						3.154	0	24.516.581
238	18-10-05	ND-0401-767	ALVARO JOSE AINSA ORTEGA	1,00		INDAP	D	1119	07-10-13						6.307	0	24.516.581
239	20-10-05	ND-0401-773	FRESIA IBARRA VERGARA	1,50	1,50	INDAP	A	867	02-03-10	Coquimbo	99	39	2011		9.461	9.461	24.526.042
240	26-10-05	ND-0401-898	MERCEDEZ MUÑOZ RIVERA	1,80	1,80	INDAP	A	5721	18-11-10	Coquimbo	94	37	2013		11.353	11.353	24.537.395
241	26-10-05	ND-0401-899	MARIA BARRAZA ROJAS	0,80	0,80	INDAP	A	508	11-05-11	Coquimbo	69	30	2013		5.046	5.046	24.542.441
242	26-10-05	ND-0401-900	LUIS ZEPEDA ARAYA	1,00	1,00	INDAP	A	5692	17-11-10	s/í	s/í	s/í	s/í		6.307	6.307	24.548.748
243	28-10-05	ND-0401-905	JORGE GONZALEZ GONZALEZ	1,00	1,00	INDAP	A	594	17-02-10	s/í	s/í	s/í	s/í		6.307	6.307	24.555.055
244	28-10-05	ND-0401-906	ORFELINA ALVAREZ HERRERA	1,20	1,10	INDAP	A	501	11-05-11	Coquimbo	21	9	2013		7.569	6.938	24.561.993
245	29-10-05	ND-0401-1116	ORLANDO MUÑOZ VEGA	0,60	0,60	INDAP	A	2391	12-11-13	Coquimbo	13	5	2015		3.784	3.784	24.565.777
246	31-10-05	ND-0401-912	SERGIO VILLEGAS DIAZ	0,50		INDAP	D	1748	18-10-13						3.154	0	24.565.777
247	07-11-05	ND-0401-936	HUGO CERDA MIRANDA	1,20	0,05	INDAP	A(Tr-P)	595	17-02-10	Coquimbo	185	74	2011		7.569	316	24.566.093
248	07-11-05	VPC-0401-322	HUGO CERDA MIRANDA	0,45	0,45	INDAP	A	502	19-10-21	Coquimbo	185	74	2011		2.838	2.838	24.568.931
249	07-11-05	ND-0401-979	JOSE SAAVEDRA ROJAS	0,20	0,20	INDAP	A	5704	18-11-10	s/í	s/í	s/í	s/í		1.261	1.261	24.570.192
250	07-11-05	ND-0401-982	JUAN CALDERON MARIN	1,00	1,00	INDAP	A	922	04-03-10	Coquimbo	64	32	2011		6.307	6.307	24.576.499
251	07-11-05	ND-0401-984	VITALIA CORTES TORO	0,50	0,50	INDAP	A	921	04-03-10	s/í	s/í	s/í	s/í		3.154	3.154	24.579.653
252	07-11-05	ND-0401-985	JOSE SAAVEDRA ROJAS	1,10	1,10	INDAP	A	958	04-03-10	s/í	s/í	s/í	s/í		6.938	6.938	24.586.591
253	07-11-05	ND-0401-986	ALEJANDRO ARAYA CASTRO	0,20	0,20	INDAP	A	957	04-03-10	s/í	s/í	s/í	s/í		1.261	1.261	24.587.852
254	08-11-05	ND-0401-978	GABRIEL VERGARA MORGADO	1,00	1,00	INDAP	A	2386	12-11-13	Coquimbo	136	61	2014		6.307	6.307	24.594.159
255	08-11-05	ND-0401-993	JOSE SAAVEDRA ROJAS	0,30	0,30	INDAP	A	5722	18-11-10	s/í	s/í	s/í	s/í		1.892	1.892	24.596.051
256	11-11-05	ND-0401-1024	ANA PEREIRA SOTO	1,00		INDAP	D	603	21-04-15						6.307	0	24.596.051
257	15-11-05	ND-0401-1030	PATRICIO LOPEZ ARAYA	2,00	0,80	INDAP	A	504	11-05-11	Coquimbo	42	18	2014		12.614	5.046	24.601.097
258	15-11-05	ND-0401-1031	AURORA ARAYA COLLAO	1,50	0,40	INDAP	A	5693	17-11-10	s/í	s/í	s/í	s/í		9.461	2.523	24.603.620
259	16-11-05	ND-0401-1038	GREGORIO ARAYA SANTANDER	0,80	0,20	INDAP	A	959	04-03-10	s/í	s/í	s/í	s/í		5.046	1.261	24.604.881

**DEMANDA DE AGUAS SUBTERRÁNEAS DE LOS
SECTOR HIDROGEOLÓGICO DE APROVECHAMIENTO COMÚN
DENOMINADOS LAGUNILLAS**

	Fecha Ingreso	Expediente	Peticionario	Caudal Solicitado (lt/s)	Caudal Otorgado (Lts/s)	Ley Nº 20.017	Sit. Actual	Nº Res.	Fecha Resolución	CBR	CBR Fojas	CBR Nº	Año	Nº Certificado CPA / año	Volumen Total Anual Solicitado (m³/año)	Volumen Total Anual Otorgado (m³/año)	Volumen Acumulado (m³/año)
260	16-11-05	ND-0401-1039	DANIZA SEGOVIA CONTRERAS	0,40	0,40	INDAP	A	962	04-03-10	s/i	s/i	s/i	s/i		2.523	2.523	24.607.404
261	16-11-05	ND-0401-1040	LUIS CERDA MIRANDA	0,10	0,10	INDAP	A	961	04-03-10	s/i	s/i	s/i	s/i		631	631	24.608.035
262	16-11-05	ND-0401-1041	LUIS CERDA MIRANDA	1,60	1,10	INDAP	A	971	04-03-10	Coquimbo	77	33	2013		10.092	6.938	24.614.973
263	16-11-05	ND-0401-1042	YESSICA DIAZ CUELLO	0,50	0,50	INDAP	A	963	04-03-10	Coquimbo	23	13	2014		3.154	3.154	24.618.127
264	21-11-05	ND-0401-1058	MARIA TAPIA TAPIA	0,50	0,50	INDAP	A	5350	22-10-10	Coquimbo	94	38	2011		3.154	3.154	24.621.281
265	21-11-05	ND-0401-1059	AMABLE ABALOS VILLAR	1,00	1,00	INDAP	A	2899	19-11-13	Coquimbo	118	55	2014		6.307	6.307	24.627.588
266	25-11-05	ND-0401-1083	JORGE ROJAS HENRIQUEZ	0,20	0,20	INDAP	A	5345	22-10-10	Coquimbo	79	35	2011		1.261	1.261	24.628.849
267	25-11-05	ND-0401-1084	HECTOR GODOY GODOY	0,60		INDAP	D	1633	17-10-13						3.784	0	24.628.849
268	25-11-05	ND-0401-1096	LORENZA VEGA CORTES	0,60		INDAP	D	1058	27-09-13						3.784	0	24.628.849
269	25-11-05	ND-0401-1097	ISMENIA GONZALEZ CESPEDES	0,50		INDAP	D	1022	26-09-13						3.154	0	24.628.849
270	25-11-05	ND-0401-1099	JORGE ROJAS HENRIQUEZ	0,30	0,30	INDAP	A	5346	22-10-10	Coquimbo	74	34	2011		1.892	1.892	24.630.741
271	25-11-05	ND-0401-1101	CELINDA GOMEZ SANDOVAL	0,70	0,70	INDAP	A	2387	12-11-13	Coquimbo	133	60	2014		4.415	4.415	24.635.156
272	25-11-05	ND-0401-1108	ISMENIA GONZALEZ CESPEDES	0,50		INDAP	D	1100	05-08-14						3.154	0	24.635.156
273	28-11-05	ND-0401-1132	JUAN CERDA ROJAS	1,00	1,00	INDAP	A	781	23-02-10	s/i	s/i	s/i	s/i		6.307	6.307	24.641.463
274	28-11-05	ND-0401-1133	JUAN CERDA ROJAS	1,00	1,00	INDAP	A	784	23-02-10	s/i	s/i	s/i	s/i		6.307	6.307	24.647.770
275	28-11-05	ND-0401-1134	JUAN CERDA ROJAS	0,50	0,50	INDAP	A	2393	12-11-13	s/i	s/i	s/i	s/i		3.154	3.154	24.650.924
276	28-11-05	ND-0401-1135	DORALISA ISABEL MUÑOZ ALIAGA	1,50	0,20	INDAP	A	5723	18-11-10	s/i	s/i	s/i	s/i		9.461	1.261	24.652.185
277	28-11-05	ND-0401-1151	JUAN LUIS GALLEGUILLOS ZAMBRA	0,50	0,50	INDAP	A	5668	17-11-10	Coquimbo	19	12	2011		3.154	3.154	24.655.339
278	28-11-05	ND-0401-1153	GLADYS ARAYA VEGA	0,50	0,50	INDAP	A	5684	17-11-10	s/i	s/i	s/i	s/i		3.154	3.154	24.658.493
279	28-11-05	ND-0401-1154	GUILLERMO RUBEN MALEBRAN MUNIZAGA	0,50	0,40	INDAP	A	791	23-02-10	s/i	s/i	s/i	s/i		3.154	2.523	24.661.016
280	28-11-05	ND-0401-1158	RENE PATRICIO MARIN TORREJON	1,00		INDAP	D	835	26-02-10						6.307	0	24.661.016
281	29-11-05	ND-0401-1109	ELBA ROJAS ACUÑA	2,00	1,50	INDAP	A	506	11-05-11	s/i	s/i	s/i	s/i		12.614	9.461	24.670.477
282	29-11-05	ND-0401-1110	EULOGIO GONZALEZ ESPINOZA	1,20	1,20	INDAP	A	5703	18-11-10	s/i	s/i	s/i	s/i		7.569	7.569	24.678.046
283	29-11-05	ND-0401-1113	ORLANDO MUÑOZ VEGA	1,30	1,30	INDAP	A	2388	12-11-13	Coquimbo	10	4	2015		8.199	8.199	24.686.245
284	29-11-05	ND-0401-1114	ORLANDO MUÑOZ VEGA	1,30	1,30	INDAP	A	2389	12-11-13	Coquimbo	91	43	2014		8.199	8.199	24.694.444
285	29-11-05	ND-0401-1115	ORLANDO MUÑOZ VEGA	1,90	1,90	INDAP	A	2390	12-11-13	Coquimbo	51	20	2015		11.984	11.984	24.706.428
286	29-11-05	ND-0401-1117	ORLANDO MUÑOZ VEGA	0,70	0,62	INDAP	A	2392	12-11-13	Coquimbo	16	6	2015		4.415	3.910	24.710.338
287	01-12-05	ND-0401-1218	LUIS ERNESTO ARAYA DIAZ	0,10	0,10	INDAP	A	5348	22-10-10	Coquimbo	89	37	2011		631	631	24.710.969
288	01-12-05	ND-0401-1219	LUIS ERNESTO ARAYA DIAZ	2,00	2,00	INDAP	A	5349	22-10-10	Coquimbo	84	36	2011		12.614	12.614	24.723.583
289	01-12-05	ND-0401-1221	LUIS HUMBERTO ALANIZ MOLINA	1,20	1,20	INDAP	A	5709	18-11-10	s/i	s/i	s/i	s/i		7.569	7.569	24.731.152
290	01-12-05	ND-0401-1222	MIRIAM ESTER VALENZUELA ARAYA	0,70	0,10	INDAP	A	516	11-05-11	s/i	s/i	s/i	s/i		4.415	631	24.731.783
291	01-12-05	ND-0401-1223	JOSE DOMINGO VALENZUELA PIZARRO	2,00	2,00	INDAP	A	5670	17-11-10	s/i	s/i	s/i	s/i		12.614	12.614	24.744.397
292	01-12-05	ND-0401-1224	ERMINIA DEL CARMEN CERDA CERDA	0,50		INDAP	D	5496	15-11-10						3.154	0	24.744.397
293	01-12-05	ND-0401-1225	LUIS ALFONSO SILVA RIVERA	1,90	1,80	INDAP	A	520	11-05-11	s/i	s/i	s/i	s/i		11.984	11.353	24.755.750
294	01-12-05	ND-0401-1226	JOSE DEL CARMEN GALLEGUILLOS BRAVO	1,00	0,50	INDAP	A	5696	17-11-10	s/i	s/i	s/i	s/i		6.307	3.154	24.758.904
295	02-12-05	ND-0401-1230	CARLOS RODOLFO BERMUDEZ VILCHES	2,00	0,70	INDAP	A	790	23-02-10	s/i	s/i	s/i	s/i		12.614	4.415	24.763.319
296	02-12-05	ND-0401-1231	LUIS ANIBAL DONAIRE FERNANDEZ	1,00	0,70	INDAP	A	972	04-03-10	s/i	s/i	s/i	s/i		6.307	4.415	24.767.734

**DEMANDA DE AGUAS SUBTERRÁNEAS DE LOS
SECTOR HIDROGEOLÓGICO DE APROVECHAMIENTO COMÚN
DENOMINADOS LAGUNILLAS**

	Fecha Ingreso	Expediente	Peticionario	Caudal Solicitado (lt/s)	Caudal Otorgado (Lts/s)	Ley Nº 20.017	Sit. Actual	Nº Res.	Fecha Resolución	CBR	CBR Fojas	CBR Nº	Año	Nº Certificado CPA / año	Volumen Total Anual Solicitado (m³/año)	Volumen Total Anual Otorgado (m³/año)	Volumen Acumulado (m³/año)
297	02-12-05	ND-0401-1233	DAVID PATRICIO GALLARDO CUEVAS	0,20	0,20	INDAP	A	967	04-03-10	s/i	s/i	s/i	s/i		1.261	1.261	24.768.995
298	02-12-05	ND-0401-1234	CARLOS LUIS MUÑOZ GARCIA	0,20	0,20	INDAP	A	1050	08-03-10	s/i	s/i	s/i	s/i		1.261	1.261	24.770.256
299	02-12-05	ND-0401-1237	MARIA ELIANA FLORES BAQUEDANO	1,00	0,40	INDAP	A	519	11-05-11	s/i	s/i	s/i	s/i		6.307	2.523	24.772.779
300	02-12-05	ND-0401-1238	BELTRAMIRA DEL CARME RIVERA ARREDONDO	1,70	0,20	INDAP	A	5672	17-11-10	Coquimbo	121	64	2012		10.722	1.261	24.774.040
301	02-12-05	ND-0401-1265	SONIA MARIBEL CERDA SAAVEDRA	0,50		INDAP	D	1044	26-09-13						3.154	0	24.774.040
302	02-12-05	ND-0401-1266	CRISTOBAL PEREZ CAÑIU	0,50	0,50	INDAP	A	5347	22-10-10	Coquimbo	69	33	2011		3.154	3.154	24.777.194
303	05-12-05	ND-0401-1271	OSMEY ANTONIO CERDA CERDA	1,00		INDAP	D	601	21-04-15						6.307	0	24.777.194
304	05-12-05	ND-0401-1274	LUZ MARIA ARDILES ESCRIBAR	2,00	2,00	INDAP	A	2394	12-11-13	s/i	s/i	s/i	s/i		12.614	12.614	24.789.808
305	07-12-05	ND-0401-1296	INES DEL CARMEN VERGARA UGARTE	0,70	0,28	INDAP	A	2418	13-11-13	s/i	s/i	s/i	s/i		4.415	1.782	24.791.590
306	12-12-05	ND-0401-1338	SOLEDAD MARGARITA DIAZ ORREGO	0,90	0,90	INDAP	A	4610	09-09-10	Coquimbo	43	22	2011		5.676	5.676	24.797.266
307	12-12-05	ND-0401-1339	SERGIO ENRIQUE AGUAYO PEREIRA	1,70	1,40	INDAP	A	5697	17-11-10	s/i	s/i	s/i	s/i		10.722	8.830	24.806.096
308	12-12-05	ND-0401-1340	PATRICIA INES MERCADO GALLEGUILLOS	0,70	0,70	INDAP	A	5682	17-11-10	Coquimbo	198	77	2011		4.415	4.415	24.810.511
309	12-12-05	ND-0401-1342	LUIS GARCIA MARIN	0,80		INDAP	D	1304	15-03-10						5.046	0	24.810.511
310	12-12-05	ND-0401-1343	LUIS GARCIA MARIN	0,60		INDAP	D	5442	15-11-10						3.784	0	24.810.511
311	12-12-05	ND-0401-1346	RODOLFO DE LAS MERCEDES CATALAN HERRER	0,50		INDAP	D	2127	22-04-10						3.154	0	24.810.511
312	12-12-05	ND-0401-1354	MILZA DEL ROSARIO ARAYA VEGA	0,10	0,10	INDAP	A	5681	17-11-10	s/i	s/i	s/i	s/i		631	631	24.811.142
313	12-12-05	ND-0401-1355	OSCAR HUMBERTO GALLEGUILLOS ZAMBRA	0,50	0,50	INDAP	A	5724	18-11-10	s/i	s/i	s/i	s/i		3.154	3.154	24.814.296
314	12-12-05	ND-0401-1358	RICHARD DANIEL BURDILES MOHR	0,50	0,50	INDAP	A	514	11-05-11	s/i	s/i	s/i	s/i		3.154	3.154	24.817.450
315	12-12-05	ND-0401-1390	CLAUDIA ALFARO GONZALEZ	0,10	0,10	INDAP	A	1051	08-03-10	s/i	s/i	s/i	s/i		631	631	24.818.081
316	12-12-05	ND-0401-1481	MARIA VEGA VEGA	1,70	1,70	INDAP	A	2421	13-11-13	s/i	s/i	s/i	s/i		10.722	10.722	24.828.803
317	12-12-05	ND-0401-1500	LIDA BRAVO HERNANDEZ	0,70		INDAP	D	1102	05-08-14						4.415	0	24.828.803
318	12-12-05	ND-0401-1526	EMPRESA GDA LTDA	2,00	2,00	INDAP	A	989	09-07-14	Coquimbo	63	23	2015		12.614	12.614	24.841.417
319	12-12-05	ND-0401-1527	EMPRESA GDA LTDA	2,00	2,00	INDAP	A	991	09-07-14	Coquimbo	59	22	2015		12.614	12.614	24.854.031
320	13-12-05	ND-0401-1566	JULIO CASTILLO GALLARDO	1,00	1,00	INDAP	A	517	11-05-11	Coquimbo	55	25	2013		6.307	6.307	24.860.338
321	13-12-05	ND-0401-1567	MANUEL ANTONIO MUÑOZ	1,50	0,10	INDAP	A	1044	08-03-10	s/i	s/i	s/i	s/i		9.461	631	24.860.969
322	13-12-05	ND-0401-1568	CIRIACA RUIZ VILLAR	0,50	0,50	INDAP	A	522	11-05-11	s/i	s/i	s/i	s/i		3.154	3.154	24.864.123
323	13-12-05	ND-0401-1572	ALBERTO RODRIGUEZ MARTINEZ	1,00	1,00	INDAP	A	992	09-07-14	s/i	s/i	s/i	s/i		6.307	6.307	24.870.430
324	13-12-05	ND-0401-1592	COMUNIDAD AGRICOLA CALDERA Y DAMAS	1,00		INDAP	D	542	14-04-15						6.307	0	24.870.430
325	14-12-05	ND-0401-1656	GUILLERMINA ROJAS VEGA	1,10	1,10	INDAP	A	956	04-03-10	Coquimbo	115	46	2011		6.938	6.938	24.877.368
326	14-12-05	ND-0401-1689	HERNANDO ESPINOZA PARRA	2,00	2,00	INDAP	A	2902	19-11-13	Coquimbo	124	57	2014		12.614	12.614	24.889.982
327	14-12-05	ND-0401-1692	DARLYNG JOFRE GUERRA	0,50		INDAP	D	1106	05-08-14						3.154	0	24.889.982
328	14-12-05	ND-0401-1697	RUBEN PORTILLA MARTINEZ	1,00	1,00	INDAP	A	234	11-06-19	s/i	s/i	s/i	s/i		6.307	6.307	24.896.289
329	14-12-05	ND-0401-1698	FELIX OVIEDO ZEPEDA	1,50		INDAP	D	1108	05-08-14						9.461	0	24.896.289
330	15-12-05	ND-0401-1743	HERMAN ARAYA ROJAS	0,30		INDAP	D	659	23-05-11						1.892	0	24.896.289
331	15-12-05	ND-0401-1744	JUSTO AMADOR BONILLA GARCIA	1,50		INDAP	D	657	23-05-11						9.461	0	24.896.289
332	15-12-05	ND-0401-1745	CALIXTO BONILLA HERRERA	0,40		INDAP	D	3247	21-06-10						2.523	0	24.896.289
333	15-12-05	ND-0401-1747	CALIXTO BONILLA HERRERA	0,10		INDAP	D	3241	21-06-10						631	0	24.896.289

**DEMANDA DE AGUAS SUBTERRÁNEAS DE LOS
SECTOR HIDROGEOLÓGICO DE APROVECHAMIENTO COMÚN
DENOMINADOS LAGUNILLAS**

	Fecha Ingreso	Expediente	Peticionario	Caudal Solicitado (lt/s)	Caudal Otorgado (Lts/s)	Ley Nº 20.017	Sit. Actual	Nº Res.	Fecha Resolución	CBR	CBR Fojas	CBR Nº	Año	Nº Certificado CPA / año	Volumen Total Anual Solicitado (m³/año)	Volumen Total Anual Otorgado (m³/año)	Volumen Acumulado (m³/año)
334	15-12-05	ND-0401-1783	ORLANDO CASTRO CISTERNAS	0,10		INDAP	D	3237	21-06-10						631	0	24.896.289
335	15-12-05	ND-0401-1784	ANA ARAYA CERDA	0,30		INDAP	D	661	23-05-11						1.892	0	24.896.289
336	15-12-05	ND-0401-1785	ANA ARAYA CERDA	0,30		INDAP	D	3256	21-06-10						1.892	0	24.896.289
337	15-12-05	ND-0401-1786	ORLANDO CASTRO CISTERNAS	0,70		INDAP	D	660	23-05-11						4.415	0	24.896.289
338	15-12-05	ND-0401-1787	OSVALDO AQUEA CLAVERIA	0,30	0,14	INDAP	A	1342	03-10-11	s/i	s/i	s/i	s/i		1.892	883	24.897.172
339	15-12-05	ND-0401-1788	OSVALDO AQUEA CLAVERIA	1,00	1,00	INDAP	A	1341	03-10-11	s/i	s/i	s/i	s/i		6.307	6.307	24.903.479
340	15-12-05	ND-0401-1789	RIGOBERTO AQUEA CLAVERIA	0,40		INDAP	D	1340	03-10-11						2.523	0	24.903.479
341	15-12-05	ND-0401-1790	JESSICA BONILLA ROJAS	0,40		INDAP	D	662	23-05-11						2.523	0	24.903.479
342	15-12-05	ND-0401-1791	MARIA CISTERNAS SANTIBANEZ	1,30		INDAP	D	1339	03-10-11						8.199	0	24.903.479
343	15-12-05	ND-0401-1792	OSCAR ROJAS OLIVARES	1,50		INDAP	D	1316	15-03-10						9.461	0	24.903.479
344	15-12-05	ND-0401-1793	ALEJANDRO LEYTON HUERTA	0,20		INDAP	D	710	31-05-11						1.261	0	24.903.479
345	15-12-05	ND-0401-1794	LUZ LUNA ROJAS	0,30		INDAP	D	3258	21-06-10						1.892	0	24.903.479
346	15-12-05	ND-0401-1795	WILSON VEGA VEGA	0,50		INDAP	D	663	23-05-11						3.154	0	24.903.479
347	15-12-05	ND-0401-1797	GERMAN NUÑEZ BONILLA	0,20		INDAP	D	3253	21-06-10						1.261	0	24.903.479
348	15-12-05	ND-0401-1798	SANDRA ARAYA CERDA	0,30		INDAP	D	664	23-05-11						1.892	0	24.903.479
349	15-12-05	ND-0401-1802	PEDRO ARAYA ROBLES	1,00		INDAP	D	602	21-04-15						6.307	0	24.903.479
350	16-12-05	ND-0401-1822	MURIEL ARREDONDO GRONOW Y OTRO	0,50	0,50	INDAP	A	993	09-07-14	s/i	s/i	s/i	s/i		3.154	3.154	24.906.633
351	16-12-05	ND-0401-1842	ELIAS GONZALEZ BARAHONA	0,80		INDAP	D	1121	05-08-14						5.046	0	24.906.633
352	16-12-05	ND-0401-1906	ROSA GUERRERO VEGA	0,30		INDAP	D	3254	21-06-10						1.892	0	24.906.633
353	16-12-05	ND-0401-1909	NORMA ROJAS ROJAS	1,00		INDAP	D	3255	21-06-10						6.307	0	24.906.633
354	16-12-05	ND-0401-1910	JUNTA DE VECINOS LAS CARDAS	1,10		INDAP	D	658	23-05-11						6.938	0	24.906.633
355	16-12-05	ND-0401-1915	JOSEFINA DURAN ALFARO	0,10		INDAP	D	1534	15-10-13						631	0	24.906.633
356	16-12-05	ND-0401-1921	OSCAR BRAVO CERDA	0,20	0,30	INDAP	A	515	11-05-11	s/i	s/i	s/i	s/i		1.261	1.892	24.908.525
357	16-12-05	ND-0401-1922	OSCAR BRAVO CERDA	0,30	0,10	INDAP	A	518	11-05-11	s/i	s/i	s/i	s/i		1.892	631	24.909.156
358	16-12-05	ND-0401-1932	GUILLERMO CUELLO AVILA	2,00		INDAP	D	1123	05-08-14						12.614	0	24.909.156
359	16-12-05	ND-0401-1933	GUILLERMO CUELLO AVILA	2,00		INDAP	D	1124	05-08-14						12.614	0	24.909.156
360	16-12-05	ND-0401-1934	GUILLERMO CUELLO AVILA	1,50		INDAP	D	1125	05-08-14						9.461	0	24.909.156
361	16-12-05	ND-0401-1963	ELSA TORREJON Y OTROS	0,70		INDAP	D	2360	08-11-13						4.415	0	24.909.156
362	16-12-05	ND-0401-2006	KATIA CASTILLO LUARTE	0,50	0,50	INDAP	A	992	17-08-11	s/i	s/i	s/i	s/i		3.154	3.154	24.912.310
363	16-12-05	ND-0401-2009	BEATRIZ PIZARRO PEREZ	1,00	1,00	INDAP	A	5678	17-11-10	s/i	s/i	s/i	s/i		6.307	6.307	24.918.617
364	16-12-05	ND-0401-2010	OLGA PIZARRO PEREZ	2,00		INDAP	D	1138	10-03-10						12.614	0	24.918.617
365	16-12-05	ND-0401-2047	ABELARDO FLORIDOR POZO ARACENA	1,00		INDAP	D	994	17-08-11						6.307	0	24.918.617
366	16-12-05	ND-0401-2054	DANILO RIVERA CAAMAÑO	1,80	1,80	INDAP	A	960	04-03-10	s/i	s/i	s/i	s/i		11.353	11.353	24.929.970
367	16-12-05	ND-0401-2056	SERGIO CARVAJAL MORENO	0,80	0,80	INDAP	A	5716	18-11-10	Coquimbo	59	26	2014		5.046	5.046	24.935.016
368	16-12-05	ND-0401-2065	CARLOS RODOLFO BERMUDEZ VILCHES	0,08	0,08	INDAP	A	943	04-03-10	s/i	s/i	s/i	s/i		505	505	24.935.521
369	16-12-05	ND-0401-2073	CLEMENTE VELIZ VELIZ	0,80		INDAP	D	3467	09-07-10						5.046	0	24.935.521
370	16-12-05	ND-0401-2076	COMUNIDAD AGRICOLA QUITALLACO	0,50	0,50	INDAP	A	1345	03-10-11	Coquimbo	150	78	2012		3.154	3.154	24.938.675

**DEMANDA DE AGUAS SUBTERRÁNEAS DE LOS
SECTOR HIDROGEOLÓGICO DE APROVECHAMIENTO COMÚN
DENOMINADOS LAGUNILLAS**

	Fecha Ingreso	Expediente	Peticionario	Caudal Solicitado (lt/s)	Caudal Otorgado (Lts/s)	Ley Nº 20.017	Sit. Actual	Nº Res.	Fecha Resolución	CBR	CBR Fojas	CBR Nº	Año	Nº Certificado CPA / año	Volumen Total Anual Solicitado (m³/año)	Volumen Total Anual Otorgado (m³/año)	Volumen Acumulado (m³/año)
371	16-12-05	ND-0401-2077	COMUNIDAD AGRICOLA QUITALLACO	0,50	0,50	INDAP	A	753	06-06-14	Coquimbo	9	3	2016		3.154	3.154	24.941.829
372	16-12-05	ND-0401-2078	COMUNIDAD AGRICOLA QUITALLACO	1,50	0,07	INDAP	A	1056	08-03-10	Coquimbo	162	80	2012		9.461	442	24.942.271
373	16-12-05	ND-0401-2079	COMUNIDAD AGRICOLA QUITALLACO	0,80	0,80	INDAP	A	1053	08-03-10	Coquimbo	156	79	2012		5.046	5.046	24.947.317
374	16-12-05	ND-0401-2087	JORGE GUERRERO BERRIOS	2,00		INDAP	D	520	07-06-06						12.614	0	24.947.317
375	16-12-05	ND-0401-2114	ANA ARAYA HENRIQUEZ	0,30	0,30	INDAP	A	966	04-03-10	Coquimbo	14	11	2011		1.892	1.892	24.949.209
376	16-12-05	ND-0401-2115	VERONICA CALDERON DIAZ	1,00	1,00	INDAP	A	526	11-05-11	Coquimbo	180	86	2016		6.307	6.307	24.955.516
377	16-12-05	ND-0401-2116	MARIA FLORES FLORES	0,40	0,40	INDAP	A	5688	17-11-10	s/í	s/í	s/í	s/í		2.523	2.523	24.958.039
378	16-12-05	ND-0401-2117	CARMEN VEGA VERGARA	1,00	0,20	INDAP	A	965	04-03-10	s/í	s/í	s/í	s/í		6.307	1.261	24.959.300
379	16-12-05	ND-0401-2118	RENE ARAYA ARAYA	1,00		INDAP	D	3180	21-06-10						6.307	0	24.959.300
380	16-12-05	ND-0401-2119	REDOLINDA CERDA CERDA	0,60	0,60	INDAP	A	529	11-05-11	s/í	s/í	s/í	s/í		3.784	3.784	24.963.084
381	16-12-05	ND-0401-2120	DIANA ARAYA CORTES	0,50	0,50	INDAP	A	968	04-03-10	s/í	s/í	s/í	s/í		3.154	3.154	24.966.238
382	16-12-05	ND-0401-2187	ELSA TORREJON Y OTROS	0,20		INDAP	D	1371	12-08-14						1.261	0	24.966.238
383	16-12-05	ND-0401-2188	ELSA TORREJON Y OTROS	0,10		INDAP	D	1372	12-08-14						631	0	24.966.238
384	16-12-05	ND-0401-2250	ELISEO ALVARADO BONILLA	1,00		INDAP	D	1272	09-10-13						6.307	0	24.966.238
385	05-04-06	ND-0401-2366	EUGENIO SANCHEZ GALLEGUILLOS	2,00	0,00	INDAP	A(Tr-T)	2906	19-11-13	Coquimbo	86	71	2014		0	0	24.966.238
386	05-04-06	ND-0401-800798	HORMIGONES DEL NORTE S.A.		2,00	INDAP	A	2906	19-11-13	Coquimbo	142	59	2023			12.614	24.978.852
387	05-04-06	ND-0401-2367	GLADYS SANCHEZ GALLEGUILLOS	2,00	0,73	INDAP	A(Tr-P)	2907	19-11-13	Coquimbo	121	56	2014		12.614	4.604	24.983.457
388	05-04-06	ND-0401-800521	MARIA IRMA SANCHEZ VERA		0,00	INDAP	A(Tr-T)	2907	19-11-13	Coquimbo	201	90	2017		0	0	24.983.457
389	05-04-06	VPC-0401-159	MARIA IRMA SANCHEZ VERA	0,50	0,50		A	793	31-08-18	Coquimbo	201	90	2017			3.154	24.986.611
390	22-05-06	ND-0401-2379	GUIDO GERTOSIO TEJEIRO	1,50	1,50	INDAP	A	2425	13-11-13	s/í	s/í	s/í	s/í		9.461	9.461	24.996.072
391	16-06-06	ND-0401-2426	HERNAN NUÑEZ NUÑEZ	0,10	0,10	INDAP	A	526	06-06-18	s/í	s/í	s/í	s/í		631	631	24.996.703
392	16-06-06	ND-0401-2451	ROSA VALENZUELA ARAYA	1,20		INDAP	D	848	26-02-10						7.569	0	24.996.703
393	16-06-06	ND-0401-2452	AMANDA ALVARADO BARAHONA	1,20		INDAP	D	856	02-03-10						7.569	0	24.996.703
394	16-06-06	ND-0401-2453	GLORIA ALVARADO BARAHONA	1,20		INDAP	D	3239	21-06-10						7.569	0	24.996.703
395	16-06-06	ND-0401-2454	LUPERFINA ARAYA ROJAS	1,20		INDAP	D	5495	15-11-10						7.569	0	24.996.703
396	16-06-06	ND-0401-2455	LUPERFINA ARAYA ROJAS	1,20		INDAP	D	3246	21-06-10						7.569	0	24.996.703
397	16-06-06	ND-0401-2467	GUILLERMO CUELLO AVILA	2,00	1,00	INDAP	A	1049	08-03-10	Andacollo	127	64	2013		12.614	6.307	25.003.010
398	16-06-06	ND-0401-2468	ELEODORO MUÑOZ ALEGRIA	1,20		INDAP	D	3245	21-06-10						7.569	0	25.003.010
399	16-06-06	ND-0401-2470	ANTONIO MADALOSSO NETO	2,00		INDAP	D	1137	10-03-10						12.614	0	25.003.010
400	16-06-06	ND-0401-2471	CARLOS HERNANDEZ Y OTROS	1,00	0,10	INDAP	A	3731	23-08-10	s/í	s/í	s/í	s/í		6.307	631	25.003.641
401	16-06-06	ND-0401-2472	JOSE OLIVARES Y OTROS	1,00	1,00	INDAP	A	5718	18-11-10	s/í	s/í	s/í	s/í		6.307	6.307	25.009.948
402	16-06-06	ND-0401-2473	CARLOS MORGADO Y OTROS	1,00	1,00	INDAP	A	498	11-05-11	s/í	s/í	s/í	s/í		6.307	6.307	25.016.255
403	16-06-06	ND-0401-2474	ROLANDO TAPIA Y OTROS	1,00		INDAP	D	1217	12-03-10						6.307	0	25.016.255
404	16-06-06	ND-0401-2475	CARLOS LUIS MUÑOZ GARCIA	1,20	1,20	INDAP	A	788	23-02-10	s/í	s/í	s/í	s/í		7.569	7.569	25.023.824
405	16-06-06	ND-0401-2476	MIGUEL LARA Y OTROS	1,00		INDAP	D	1302	15-03-10						6.307	0	25.023.824
406	16-06-06	ND-0401-2477	PEDRO OSANDON Y OTROS	1,00	0,50	INDAP	A	5689	17-11-10	s/í	s/í	s/í	s/í		6.307	3.154	25.026.978
407	16-06-06	ND-0401-2478	HUGO ALVAREZ PASTEN Y OTROS	1,00	0,40	INDAP	A	502	11-05-11	s/í	s/í	s/í	s/í		6.307	2.523	25.029.501

**DEMANDA DE AGUAS SUBTERRÁNEAS DE LOS
SECTOR HIDROGEOLÓGICO DE APROVECHAMIENTO COMÚN
DENOMINADOS LAGUNILLAS**

	Fecha Ingreso	Expediente	Peticionario	Caudal Solicitado (lt/s)	Caudal Otorgado (Lts/s)	Ley Nº 20.017	Sit. Actual	Nº Res.	Fecha Resolución	CBR	CBR Fojas	CBR Nº	Año	Nº Certificado CPA / año	Volumen Total Anual Solicitado (m³/año)	Volumen Total Anual Otorgado (m³/año)	Volumen Acumulado (m³/año)
408	16-06-06	ND-0401-2479	HUGO CARMONA Y OTROS	1,00	1,00	INDAP	A	5706	18-11-10	s/i	s/i	s/i	s/i		6.307	6.307	25.035.808
409	16-06-06	ND-0401-2480	ALFONSO GALVEZ Y OTROS	1,00	0,20	INDAP	A	5719	18-11-10	s/i	s/i	s/i	s/i		6.307	1.261	25.037.069
410	16-06-06	ND-0401-2481	SERGIO FLORES Y OTROS	1,00	1,00	INDAP	A	507	11-05-11	s/i	s/i	s/i	s/i		6.307	6.307	25.043.376
411	16-06-06	ND-0401-2482	AMABLE OLIVARES Y OTROS	1,00	1,00	INDAP	A	5690	17-11-10	s/i	s/i	s/i	s/i		6.307	6.307	25.049.683
412	16-06-06	ND-0401-2483	YOYCE GALLARDO Y OTROS	1,00		INDAP	D	2299	24-10-13						6.307	0	25.049.683
413	16-06-06	ND-0401-2484	MARIA MALEBRAN Y OTROS	1,00	0,20	INDAP	A	499	11-05-11	s/i	s/i	s/i	s/i		6.307	1.261	25.050.944
414	16-06-06	ND-0401-2485	LIDIA DIAZ EGAÑA	0,50		INDAP	D	857	02-03-10						3.154	0	25.050.944
415	16-06-06	ND-0401-2486	HERNANDO ESPINOZA PARRA	1,00	0,00	INDAP	A(Tr-T)	566	17-02-10	Coquimbo	203	78	2011		0	0	25.050.944
416	16-06-06	ND-0401-800568	HUGO LLEWELLYN TAME		0,00	INDAP	A(Tr-T)	566	17-02-10	Coquimbo	71	33	2018		0	0	25.050.944
417	16-06-06	VPC-0401-233	HUGO LLEWELLYN TAME	1,00	1,00	INDAP	A	448	25-10-19	s/i	s/i	s/i	s/i			6.307	25.057.251
418	16-06-06	ND-0401-2487	HERNANDO ESPINOZA PARRA	1,00	0,00	INDAP	A(Tr-T)	568	17-02-10	Coquimbo	208	79	2011		0	0	25.057.251
419	16-06-06	ND-0401-800653	INMOBILIARIA SANTILLANA LTDA		0,00	INDAP	A(Tr-T)	568	17-02-10	Coquimbo	101	46	2019		0	0	25.057.251
420	16-06-06	VPC-0401-346	INMOBILIARIA SANTILLANA LTDA	1,20	1,20	INDAP	A	32	17-01-23	Coquimbo	94	46	2023		7.568	7.568	25.064.819
421	16-06-06	ND-0401-2488	HERNANDO ESPINOZA PARRA	2,00	2,00	INDAP	A	570	17-02-10	Coquimbo	213	80	2011		12.614	12.614	25.077.433
422	16-06-06	ND-0401-2489	AURORA VILLALOBOS RIVERA	1,20		INDAP	D	858	02-03-10						7.569	0	25.077.433
423	16-06-06	ND-0401-2491	RAUL CERDA MIRANDA	1,20		INDAP	D	5565	16-11-10						7.569	0	25.077.433
424	16-06-06	ND-0401-2493	ROSA VALENZUELA ARAYA	1,20		INDAP	D	1334	16-03-10						7.569	0	25.077.433
425	16-06-06	ND-0401-2496	LUIS MUÑOZ	1,20		INDAP	D	2128	22-04-10						7.569	0	25.077.433
426	16-06-06	ND-0401-2498	HERNAN ALVAREZ GUERRA	1,00	1,00	INDAP	A	567	17-02-10	Coquimbo	151	67	2014		6.307	6.307	25.083.740
427	16-06-06	ND-0401-2499	SERGIO GARCIA RUIZ	1,00	0,50	INDAP	A	573	17-02-10	s/i	s/i	s/i	s/i		6.307	3.154	25.086.894
428	16-06-06	ND-0401-2500	GUILLERMO CUELLO AVILA	2,00	1,00	INDAP	A	5707	18-11-10	Andacollo	129	65	2013		12.614	6.307	25.093.201
429	16-06-06	ND-0401-2502	LUIS ANIBAL DONAIRE FERNANDEZ	1,20		INDAP	D	1341	16-03-10						7.569	0	25.093.201
430	16-06-06	ND-0401-2503	LUIS ANIBAL DONAIRE FERNANDEZ	1,20		INDAP	D	1340	16-03-10						7.569	0	25.093.201
431	16-06-06	ND-0401-2504	PATRICIA ARAYA RIVERA Y OTROS	1,50	1,50	INDAP	A	533	16-02-10	s/i	s/i	s/i	s/i		9.461	9.461	25.102.662
432	16-06-06	ND-0401-2506	AGRUPACION DE DESARROLLO CAMPESINO LA C	1,00		INDAP	D	846	26-02-10						6.307	0	25.102.662
433	16-06-06	ND-0401-2507	MARIA MALEBRAN MUNIZAGA	1,20		INDAP	D	871	02-03-10						7.569	0	25.102.662
434	16-06-06	ND-0401-2508	MOISES FERNANDEZ	1,50		INDAP	D	3257	21-06-10						9.461	0	25.102.662
435	16-06-06	ND-0401-2509	CLAUDIA DONAIRE ALVARADO	1,20		INDAP	D	5449	15-11-10						7.569	0	25.102.662
436	16-06-06	ND-0401-2511	ROGELIO DONAIRE FERNANDEZ	1,20		INDAP	D	1312	15-03-10						7.569	0	25.102.662
437	16-06-06	ND-0401-2512	LUIS CERDA MIRANDA	1,20	0,80	INDAP	A	571	17-02-10	s/i	s/i	s/i	s/i		7.569	5.046	25.107.708
438	16-06-06	ND-0401-2513	CARLOS ARAYA CAMPAÑA	1,20		INDAP	D	3238	21-06-10						7.569	0	25.107.708
439	16-06-06	ND-0401-2514	AURELIO BLANCO CUELLO	0,50	0,50	INDAP	A	544	16-02-10	s/i	s/i	s/i	s/i		3.154	3.154	25.110.862
440	16-06-06	ND-0401-2516	LUISA GOMEZ CONTRERAS	1,00		INDAP	D	1307	15-03-10						6.307	0	25.110.862
441	16-06-06	ND-0401-2517	HUGO CERDA MIRANDA	1,20		INDAP	D	1303	15-03-10						7.569	0	25.110.862
442	16-06-06	ND-0401-2518	SARA BONILLA HERRERA	1,50	0,20	INDAP	A	536	16-02-10	s/i	s/i	s/i	s/i		9.461	1.261	25.112.123
443	16-06-06	ND-0401-2519	RIGOBERTO AQUEA CLAVERIA	2,00		INDAP	D	1337	16-03-10						12.614	0	25.112.123
444	16-06-06	ND-0401-2520	RAFAEL CORTES CASTILLO	1,20	1,10	INDAP	A	543	16-02-10	s/i	s/i	s/i	s/i		7.569	6.938	25.119.061

**DEMANDA DE AGUAS SUBTERRÁNEAS DE LOS
SECTOR HIDROGEOLÓGICO DE APROVECHAMIENTO COMÚN
DENOMINADOS LAGUNILLAS**

	Fecha Ingreso	Expediente	Peticionario	Caudal Solicitado (lt/s)	Caudal Otorgado (Lts/s)	Ley Nº 20.017	Sit. Actual	Nº Res.	Fecha Resolución	CBR	CBR Fojas	CBR Nº	Año	Nº Certificado CPA / año	Volumen Total Anual Solicitado (m³/año)	Volumen Total Anual Otorgado (m³/año)	Volumen Acumulado (m³/año)
445	16-06-06	ND-0401-2521	MARIA MALEBRAN Y OTROS	1,00		INDAP	D	710	22-02-10						6.307	0	25.119.061
446	16-06-06	ND-0401-2522	LARDONO HERNANDEZ Y OTROS	1,00		INDAP	D	830	26-02-10						6.307	0	25.119.061
447	16-06-06	ND-0401-2523	AGRUPACION DE DESARROLLO CAMPESINO LA C	1,00		INDAP	D	845	26-02-10						6.307	0	25.119.061
448	16-06-06	ND-0401-2524	HUGO CARMONA Y OTROS	1,00	0,40	INDAP	A	503	11-05-11	s/i	s/i	s/i	s/i		6.307	2.523	25.121.584
449	16-06-06	ND-0401-2526	ANA BONILLA GODOY	1,20	0,20	INDAP	A	893	10-06-14	Coquimbo	165	71	2015		7.569	1.261	25.122.845
450	16-06-06	ND-0401-2527	MARIA RIVERA GALLEGUILLOS	1,20	1,20	INDAP	A	580	17-02-10	Coquimbo	94	54	2012		7.569	7.569	25.130.414
451	16-06-06	ND-0401-2528	ELISEO ALVARADO BONILLA	1,20		INDAP	D	1309	15-03-10						7.569	0	25.130.414
452	16-06-06	ND-0401-2530	ROSA VEGA VEGA	1,50	0,50	INDAP	A	789	23-02-10	s/i	s/i	s/i	s/i		9.461	3.154	25.133.568
453	16-06-06	ND-0401-2531	GUILLERMO CUELLO AVILA	1,50	1,50	INDAP	A	5691	17-11-10	Andacollo	131	66	2013		9.461	9.461	25.143.029
454	16-06-06	ND-0401-2534	LUIS CERDA MIRANDA	1,20		INDAP	D	1301	15-03-10						7.569	0	25.143.029
455	16-06-06	ND-0401-2535	MOISES FERNANDEZ	1,80		INDAP	D	1342	16-03-10						11.353	0	25.143.029
456	25-07-05	ND-0401-656	TOMAS H ARAYA ALFARO	2,00	2,00	4ºT	A	383	25-09-06	s/i	s/i	s/i	s/i		12.614	12.614	25.155.643
457	26-07-05	ND-0401-657	SOCIEDAD BALDESARI Y BORTOLOTTI LTDA	2,00	2,00	4ºT	A	162	25-05-06	s/i	s/i	s/i	s/i		12.614	12.614	25.168.257
458	26-07-05	ND-0401-658	EDUARDO DEL ROSARIO ROZAS ELGUETA	2,00	2,00	4ºT	A	360	25-09-06	Coquimbo	59	20	2007		12.614	12.614	25.180.871
459	27-07-05	ND-0401-659	NORA DEL ROSARIO BARRIOS TAPIA	0,59	0,59	4ºT	A	2896	19-11-13	s/i	s/i	s/i	s/i		3.721	3.721	25.184.592
460	28-07-05	ND-0401-660	VICENTE ENRIQUE VERGARA TAPIA	2,00		4ºT	D	1629	21-08-14						12.614	0	25.184.592
461	29-07-05	ND-0401-661	SONIA DE LOURDES RAMIREZ RUIZ	1,50		4ºT	D	634	30-06-06						9.461	0	25.184.592
462	01-08-05	ND-0401-662	TOMAS H ARAYA ALFARO	2,00	2,00	4ºT	A	359	25-09-06	s/i	s/i	s/i	s/i		12.614	12.614	25.197.206
463	04-08-05	ND-0401-663	CRISTINA BORQUEZ GODOY	1,00	1,00	4ºT	A	513	27-11-06	Andacollo	3	2	2007		6.307	6.307	25.203.513
464	04-08-05	ND-0401-664	CRISTINA BORQUEZ GODOY	1,00	0,56	4ºT	A	458	03-11-06	Andacollo	1	1	2007		6.307	3.532	25.207.045
465	04-08-05	ND-0401-666	JUANA DEL CARMEN PEREZ LEON	1,25	1,00	4ºT	A	14	27-03-06	Coquimbo	61	32	2009		7.884	6.307	25.213.352
466	05-08-05	ND-0401-667	JOSE SEGUNDO BRICEÑO OLIVARES	0,50		4ºT	D	2018	22-10-13						3.154	0	25.213.352
467	11-08-05	ND-0401-671	HAROLDO MARCELO PASARIN POLLANCO	1,85	0,00	4ºT	A(Tr-T)	126	15-05-06	Coquimbo	90	34	2007		0	0	25.213.352
468	11-08-05	ND-0401-800440	JUAN GASTON DI PARODI SALAS		1,85	4ºT	A	126	15-05-06	Coquimbo	98	37	2007			11.668	25.225.020
469	12-08-05	ND-0401-672	JUSTO AMADOR BONILLA GARCIA	1,50	1,19	4ºT	A	357	25-09-06	s/i	s/i	s/i	s/i		9.461	7.506	25.232.526
470	12-08-05	ND-0401-674	MODESTO DEL CARMEN FLORES ALVAREZ	0,10	0,10	4ºT	A	339	25-09-06	s/i	s/i	s/i	s/i		631	631	25.233.157
471	12-08-05	ND-0401-675	JUAN ANDRES ANDRADES ANDRADES	1,00	1,00	4ºT	A	347	25-09-06	Coquimbo	408	127	2008		6.307	6.307	25.239.464
472	12-08-05	ND-0401-676	NANCY ISABEL ROJAS ROJAS	0,80	0,20	4ºT	A	358	25-09-06	Coquimbo	51	24	2018		5.046	1.261	25.240.725
473	12-08-05	ND-0401-677	LIA DILEMA BONILLA HERRERA	2,00	0,20	4ºT	A	382	25-09-06	s/i	s/i	s/i	s/i		12.614	1.261	25.241.986
474	12-08-05	ND-0401-678	NORMA ORLINDA JUAREZ ROJAS	1,00	0,20	4ºT	A	361	25-09-06	s/i	s/i	s/i	s/i		6.307	1.261	25.243.247
475	12-08-05	ND-0401-679	MODESTO DEL CARMEN FLORES ALVAREZ	2,00	0,41	4ºT	A	350	25-09-06	s/i	s/i	s/i	s/i		12.614	2.586	25.245.833
476	12-08-05	ND-0401-680	ALL-MACIGOS S.A.	2,00		4ºT	D	593	11-05-11						12.614	0	25.245.833
477	12-08-05	ND-0401-681	ALL-MACIGOS S.A.	1,00	0,30	4ºT	A	44	25-04-07	s/i	s/i	s/i	s/i		6.307	1.892	25.247.725
478	12-08-05	ND-0401-682	JUAN ENRIQUE BRUNA VEGA	1,00		4ºT	D	1631	21-08-14						6.307	0	25.247.725
479	12-08-05	ND-0401-683	LORENZO ENRIQUE TORREJON ROJAS	1,50	0,80	4ºT	A	506	27-11-06	s/i	s/i	s/i	s/i		9.461	5.146	25.252.871
480	12-08-05	ND-0401-684	PEDRO LUIS VEGA GONZALEZ	0,50	0,25	4ºT	A(Tr-P)	351	25-09-06	Coquimbo	4	2	2007		3.154	1.577	25.254.448
481	12-08-05	ND-0401-800439	NESTOR ANDRES TORRES VEGA		0,00	4ºT	A(Tr-T)	351	25-09-06	Coquimbo	39	17	2013		0	0	25.254.448

**DEMANDA DE AGUAS SUBTERRÁNEAS DE LOS
SECTOR HIDROGEOLÓGICO DE APROVECHAMIENTO COMÚN
DENOMINADOS LAGUNILLAS**

	Fecha Ingreso	Expediente	Peticionario	Caudal Solicitado (lt/s)	Caudal Otorgado (Lts/s)	Ley Nº 20.017	Sit. Actual	Nº Res.	Fecha Resolución	CBR	CBR Fojas	CBR Nº	Año	Nº Certificado CPA / año	Volumen Total Anual Solicitado (m³/año)	Volumen Total Anual Otorgado (m³/año)	Volumen Acumulado (m³/año)
482	12-08-05	VPC-0401-85	NESTOR ANDRES TORRES VEGA	0,25	0,25	4°T	A	174	18-02-16						1.567	1.567	25.256.015
483	12-08-05	ND-0401-685	MARTHA IDA SANTIAGO GONZALEZ	2,00	1,64	4°T	A	1063	05-09-11	Coquimbo	1	1	2012		12.614	10.344	25.266.359
484	12-08-05	ND-0401-686	PEDRO GALLEGUILLOS ZAMBRA	1,50	0,20	4°T	A	352	25-09-06	s/i	s/i	s/i	s/i		9.461	1.261	25.267.620
485	12-08-05	ND-0401-687	ALDO DEL CARMEN ZAMBRA ZAMBRA	1,50	0,50	4°T	A	353	25-09-06	s/i	s/i	s/i	s/i		9.461	3.154	25.270.774
486	16-08-05	ND-0401-690	EDGARDO CARLOS REBOLLEDO RICKEMBERG	1,50		4°T	D	2019	22-10-13						9.461	0	25.270.774
487	18-08-05	ND-0401-691	CLAUDINA DE LA CRUZ CUELLO CUELLO	2,00	0,40	4°T	A	336	25-09-06	Andacollo	5	3	2007		12.614	2.523	25.273.297
488	18-08-05	ND-0401-692	ANA DEL CARMEN TAPIA AGUIRRE	2,00		4°T	D	1632	21-08-14						12.614	0	25.273.297
489	23-08-05	ND-0401-695	SOCIEDAD MOVIMIENTO DE TIERRAS RUMO LTDA	2,00		4°T	D	592	11-05-11						12.614	0	25.273.297
490	25-08-05	ND-0401-696	MIRTA CABALLERO ALCOTA	0,58	0,58	4°T	A	2898	19-11-13	Coquimbo	55	24	2014		3.658	3.658	25.276.955
491	30-08-05	ND-0401-700	JUNTA DE VECINOS VILLA EL BOSQUE	1,00	1,00	4°T	A	335	25-09-06	Coquimbo	416	132	2008		6.307	6.307	25.283.262
492	01-09-05	ND-0401-703	CARLOS CORDOVA CARO	1,00		4°T	D	2020	22-10-13						6.307	0	25.283.262
493	02-09-05	ND-0401-704	LUIS ANDRES AGUILAR MIRANDA	1,30	1,30	4°T	A	355	25-09-06	s/i	s/i	s/i	s/i		8.199	8.199	25.291.461
494	12-09-05	ND-0401-708	VIVIAN RODRIGUEZ DELGADO	1,00		4°T	D	1635	21-08-14						6.307	0	25.291.461
495	12-09-05	ND-0401-710	LEOPOLDO ERNESTO ORELLANA ARAYA	0,90	0,76	4°T	A	356	25-09-06	Coquimbo	190	75	2011		5.676	4.793	25.296.254
496	12-09-05	ND-0401-711	PASCUAL FERNANDO AVILA DIAZ	2,00	2,00	4°T	A	354	25-09-06	Coquimbo	194	76	2011		12.614	12.614	25.308.868
497	12-09-05	ND-0401-713	JAIME EDUARDO VARGAS ORDENES	1,20		4°T	D	1636	21-08-14						7.569	0	25.308.868
498	12-09-05	ND-0401-714	MARIA SIRIA PINO PINO	2,00	0,70	4°T	A	349	25-09-06	Coquimbo	64	30	2010		12.614	4.415	25.313.283
499	12-09-05	ND-0401-715	MARINA TORREJON BRAVO	0,30	0,30	4°T	A	363	25-09-06	s/i	s/i	s/i	s/i		1.892	1.892	25.315.175
500	12-09-05	ND-0401-716	ALBERTO GUILLEERMO BONILLA GARCIA	2,00	1,35	4°T	A	362	25-09-06	s/i	s/i	s/i	s/i		12.614	8.515	25.323.690
501	12-09-05	ND-0401-717	ALBERTO GUILLEERMO BONILLA GARCIA	2,00	0,98	4°T	A	380	25-09-06	s/i	s/i	s/i	s/i		12.614	6.181	25.329.871
502	12-09-05	ND-0401-718	MARINA TORREJON BRAVO	0,30	0,30	4°T	A	348	25-09-06	s/i	s/i	s/i	s/i		1.892	1.892	25.331.763
503	12-09-05	ND-0401-719	ROLANDO ENRIQUE ROBLES LEITON	1,50	0,17	4°T	A	364	25-09-06	s/i	s/i	s/i	s/i		9.461	1.072	25.332.835
504	12-09-05	ND-0401-720	ROLANDO ENRIQUE ROBLES LEITON	1,00	0,57	4°T	A	343	25-09-06	Coquimbo	19	12	2010		6.307	3.595	25.336.430
505	13-09-05	ND-0401-721	RICARDO ENRIQUE CARMONA VEGA	1,00	1,00	4°T	A	342	25-09-06	s/i	s/i	s/i	s/i		6.307	6.307	25.342.737
506	22-09-05	ND-0401-723	MANGANESOS ATACAMA S.A.	1,50	1,00	4°T	A	516	27-11-06	s/i	s/i	s/i	s/i		9.461	6.307	25.349.044
507	26-09-05	ND-0401-726	HECTOR PIZARRO GUERRERO	1,00		4°T	D	2021	22-10-13						6.307	0	25.349.044
508	26-09-05	ND-0401-727	RAMON SERGIO PIZARRO VEGA	0,40		4°T	D	1637	21-08-14						2.523	0	25.349.044
509	26-09-05	ND-0401-728	REINALDO HERNAN DONOSO MARIN	0,70		4°T	D	2022	22-10-13						4.415	0	25.349.044
510	26-09-05	ND-0401-729	ROBINSON SAAVEDRA SALINAS	0,20	0,20	4°T	A	341	25-09-06	Coquimbo	60	30	2016		1.261	1.261	25.350.305
511	26-09-05	ND-0401-731	RITA ELIANA HONORES ESQUIVEL	1,20		4°T	D	1639	21-08-14						7.569	0	25.350.305
512	29-09-05	ND-0401-733	CELIN ENRIQUE ARANCIBIA VILLARROEL	2,00		4°T	D	2024	22-10-13						12.614	0	25.350.305
513	30-09-05	ND-0401-735	CRISTIAN ALEJANDRO BRAVO MELYS	0,20		4°T	D	2025	22-10-13						1.261	0	25.350.305
514	30-09-05	ND-0401-740	MILENA DRAGUISEVIC RAMIREZ	0,30		4°T	D	1640	21-08-14						1.892	0	25.350.305
515	04-10-05	ND-0401-741	XIMENA BEATRIZ ROJAS MORAGA	1,60		4°T	D	2026	22-10-13						10.092	0	25.350.305
516	07-10-05	ND-0401-742	JORGE ALEJANDRO URIBE MARIN	0,34		4°T	D	1641	21-08-14						2.144	0	25.350.305
517	07-10-05	ND-0401-743	JUAN ARAYA ROJAS	0,50		4°T	D	2027	22-10-13						3.154	0	25.350.305
518	07-10-05	ND-0401-744	MARCOS DEL MAR URIBE MARIN	0,26		4°T	D	1642	21-08-14						1.640	0	25.350.305

**DEMANDA DE AGUAS SUBTERRÁNEAS DE LOS
SECTOR HIDROGEOLÓGICO DE APROVECHAMIENTO COMÚN
DENOMINADOS LAGUNILLAS**

	Fecha Ingreso	Expediente	Peticionario	Caudal Solicitado (lt/s)	Caudal Otorgado (Lts/s)	Ley Nº 20.017	Sit. Actual	Nº Res.	Fecha Resolución	CBR	CBR Fojas	CBR Nº	Año	Nº Certificado CPA / año	Volumen Total Anual Solicitado (m³/año)	Volumen Total Anual Otorgado (m³/año)	Volumen Acumulado (m³/año)
519	14-10-05	ND-0401-755	OSCAR ALFONSO COLLAO GUTIERREZ	2,00		4°T	D	1646	21-08-14						12.614	0	25.350.305
520	14-10-05	ND-0401-757	VICENTE GARCIA MORALES	0,50		4°T	D	1208	11-08-14						3.154	0	25.350.305
521	17-10-05	ND-0401-758	EDITH VERGARA GUERRERO	0,50		4°T	D	1647	21-08-14						3.154	0	25.350.305
522	17-10-05	ND-0401-759	LUIS OTILIO ALVAREZ TAPIA	1,00	1,00	4°T	A	42	25-04-07	s/i	s/i	s/i	s/i		6.307	6.307	25.356.612
523	17-10-05	ND-0401-760	ELSA DEL CARMEN VELIZ ZAMBRA	1,00		4°T	D	1648	21-08-14						6.307	0	25.356.612
524	18-10-05	ND-0401-765	IRELBA GUERRERO VEGA	0,60		4°T	D	2029	22-10-13						3.784	0	25.356.612
525	18-10-05	ND-0401-766	JORGE DIAZ VERGARA	1,00	1,00	4°T	A	344	25-09-06	Coquimbo	120	63	2010		6.307	6.307	25.362.919
526	18-10-05	ND-0401-768	LUIS RICARDO ROJAS GODOY	0,50		4°T	D	2030	22-10-13						3.154	0	25.362.919
527	20-10-05	ND-0401-771	LEONEL CORTES NUÑEZ	0,50		4°T	D	1726	02-09-14						3.154	0	25.362.919
528	20-10-05	ND-0401-772	ELBA VEGA ARAYA	2,00	2,00	4°T	A	337	25-09-06	s/i	s/i	s/i	s/i		12.614	12.614	25.375.533
529	20-10-05	ND-0401-774	ELBA VEGA ARAYA	1,20	1,20	4°T	A	338	25-09-06	s/i	s/i	s/i	s/i		7.569	7.569	25.383.102
530	25-10-05	ND-0401-896	RUBEN RIVERA GALLEGUILLOS	0,30	0,30	4°T	A	379	25-09-06	Coquimbo	68	24	2007		1.892	1.892	25.384.994
531	25-10-05	ND-0401-897	MIRIAM VARELA ZAMBRANO	0,50		4°T	D	2031	22-10-13						3.154	0	25.384.994
532	27-10-05	ND-0401-902	JULIO SLAME JUSEF Y OTRO	2,00		4°T	D	1651	21-08-14						12.614	0	25.384.994
533	27-10-05	ND-0401-907	JULIO SLAME JUSEF Y OTRO	1,90		4°T	D	1652	21-08-14						11.984	0	25.384.994
534	27-10-05	ND-0401-908	JULIO SLAME JUSEF Y OTRO	1,80		4°T	D	1653	21-08-14						11.353	0	25.384.994
535	28-10-05	ND-0401-909	JULIO SLAME JUSEF Y OTRO	2,00		4°T	D	1654	21-08-14						12.614	0	25.384.994
536	31-10-05	ND-0401-919	JOSE VALDES FERNANDEZ	0,10		4°T	D	1655	21-08-14						631	0	25.384.994
537	03-11-05	ND-0401-926	HAYDEE LILIAN ASFURA LAMAS	0,10		4°T	D	1657	21-08-14						631	0	25.384.994
538	03-11-05	ND-0401-927	HAYDEE LILIAN ASFURA LAMAS	0,10		4°T	D	1658	21-08-14						631	0	25.384.994
539	03-11-05	ND-0401-928	HAYDEE LILIAN ASFURA LAMAS	0,10		4°T	D	2032	22-10-13						631	0	25.384.994
540	03-11-05	ND-0401-929	HAYDEE LILIAN ASFURA LAMAS	0,10		4°T	D	2033	22-10-13						631	0	25.384.994
541	03-11-05	ND-0401-930	LUIS SALINAS ALCANTARA	0,50		4°T	D	1659	21-08-14						3.154	0	25.384.994
542	04-11-05	ND-0401-938	SERGIO REINOSO PEREZ	0,10	0,10	4°T	A	366	25-09-06	s/i	s/i	s/i	s/i		631	631	25.385.625
543	07-11-05	ND-0401-981	MARIA ROCO URZUA	1,80		4°T	D	2035	22-10-13						11.353	0	25.385.625
544	07-11-05	ND-0401-983	ADRIAN CASTILLO ARAYA	0,70		4°T	D	1124	07-10-13						4.415	0	25.385.625
545	08-11-05	ND-0401-994	NIBALDO GALLARDO CASTILLO	1,00		4°T	D	2036	22-10-13						6.307	0	25.385.625
546	09-11-05	ND-0401-1020	RENE VERGARA TORRES	2,00		4°T	D	3513	12-12-13						12.614	0	25.385.625
547	11-11-05	ND-0401-1026	ARMANDO ALVAREZ HIDALGO	1,00		4°T	D	2037	22-10-13						6.307	0	25.385.625
548	11-11-05	ND-0401-1028	ANDRES VEGA VEGA	0,50		4°T	D	2038	22-10-13						3.154	0	25.385.625
549	15-11-05	ND-0401-1033	JOVANKA MARCHANT DORN	0,50		4°T	D	2039	22-10-13						3.154	0	25.385.625
550	16-11-05	ND-0401-1036	MARIA CARVAJAL PIZARRO	0,40	0,40	4°T	A	368	25-09-06	Coquimbo	59	27	2010		2.523	2.523	25.388.148
551	16-11-05	ND-0401-1037	MARIA GONZALEZ TOLEDO	1,30	1,30	4°T	A	367	25-09-06	Coquimbo	40	23	2012		8.199	8.199	25.396.347
552	18-11-05	ND-0401-1048	RENTA E INVERSIONES SAN PEDRO LTDA	1,80		4°T	D	3436	10-12-13						11.353	0	25.396.347
553	18-11-05	ND-0401-1049	BERTA ARAYA GERTOSIO	0,50		4°T	D	1045	26-09-13						3.154	0	25.396.347
554	21-11-05	ND-0401-1057	OSCAR ALFONSO VELASQUEZ URRUTIA	0,10	0,10	4°T	A	378	25-09-06	Coquimbo	77	28	2007		631	631	25.396.978
555	21-11-05	ND-0401-1060	NARCISO GARCIA MARIN	0,50		4°T	D	3519	12-12-13						3.154	0	25.396.978

**DEMANDA DE AGUAS SUBTERRÁNEAS DE LOS
SECTOR HIDROGEOLÓGICO DE APROVECHAMIENTO COMÚN
DENOMINADOS LAGUNILLAS**

	Fecha Ingreso	Expediente	Peticionario	Caudal Solicitado (lt/s)	Caudal Otorgado (Lts/s)	Ley Nº 20.017	Sit. Actual	Nº Res.	Fecha Resolución	CBR	CBR Fojas	CBR Nº	Año	Nº Certificado CPA / año	Volumen Total Anual Solicitado (m³/año)	Volumen Total Anual Otorgado (m³/año)	Volumen Acumulado (m³/año)
556	22-11-05	ND-0401-1062	ROLANDO SILVA CABEZAS Y OTRA	1,00		4°T	D	3520	12-12-13						6.307	0	25.396.978
557	23-11-05	ND-0401-1066	JOSE CORDOVA CARO	1,00		4°T	D	3521	12-12-13						6.307	0	25.396.978
558	25-11-05	ND-0401-1072	LUIS ARAYA ALFARO	2,00	2,00	4°T	A	346	25-09-06	s/í	s/í	s/í	s/í		12.614	12.614	25.409.592
559	25-11-05	ND-0401-1073	GIOVANNI VANZI TAVA	2,00		4°T	D	2040	22-10-13						12.614	0	25.409.592
560	25-11-05	ND-0401-1074	MARIA MAMANI CALLE	1,60	1,60	4°T	A	562	15-06-18	s/í	s/í	s/í	s/í		10.092	10.091	25.419.683
561	25-11-05	ND-0401-1085	ERNESTINA GARCIA RUIZ	0,20		4°T	D	2041	22-10-13						1.261	0	25.419.683
562	25-11-05	ND-0401-1086	ROSA SAAVEDRA ROJAS Y OTROS	1,00		4°T	D	3523	12-12-13						6.307	0	25.419.683
563	25-11-05	ND-0401-1087	FREDY ENCINA OLIVARES	1,20		4°T	D	3524	12-12-13						7.569	0	25.419.683
564	25-11-05	ND-0401-1088	ALIRO VEGA VEGA	2,00	2,00	4°T	A	345	25-09-06	s/í	s/í	s/í	s/í		12.614	12.614	25.432.297
565	25-11-05	ND-0401-1098	JUAN AGUILAR FLORES	1,50	1,50	4°T	A	371	25-09-06	s/í	s/í	s/í	s/í		9.461	9.461	25.441.758
566	25-11-05	ND-0401-1102	ROSA SAAVEDRA ROJAS Y OTROS	2,00		4°T	D	1436	14-10-13						12.614	0	25.441.758
567	25-11-05	ND-0401-1103	ROLANDO SILVA ASTUDILLO	0,29		4°T	D	3526	12-12-13						1.829	0	25.441.758
568	28-11-05	ND-0401-1093	RAMON BRAVO GONZALEZ	0,80		4°T	D-RR	3525	12-12-13						5.046	0	25.446.804
569	28-11-05	ND-0401-1094	RAMON BRAVO GONZALEZ	1,70		4°T	D-RR	1660	21-08-14						10.722	0	25.457.526
570	28-11-05	ND-0401-1095	CAMILO MUÑOZ RIVERA	1,90		4°T	D	2016	22-10-13						11.984	0	25.457.526
571	28-11-05	ND-0401-1100	JUAN AGUILAR FLORES	1,10	1,10	4°T	A	374	25-09-06	s/í	s/í	s/í	s/í		6.938	6.938	25.464.464
572	29-11-05	ND-0401-1107	PEDRO ROJAS PIÑONES Y OTROS	2,00		4°T	D	3529	12-12-13						12.614	0	25.464.464
573	29-11-05	ND-0401-1125	PEDRO LEAL ARAVENA	1,20		4°T	D	3437	10-12-13						7.569	0	25.464.464
574	30-11-05	ND-0401-1121	LUIS FLORES OSSANDON	1,00	1,00	4°T	A	507	27-11-06	Coquimbo	172	60	2007		6.307	6.307	25.470.771
575	30-11-05	ND-0401-1122	MARCIA QUEZADA MARDONES	0,30		4°T	D	1437	14-10-13						1.892	0	25.470.771
576	02-12-05	ND-0401-1227	PAULO BERTOLLA BORTOLOTTI	2,00	0,00	4°T	A(Tr-T)	163	25-05-06	Coquimbo	179	62	2007		0	0	25.470.771
577	02-12-05	ND-0401-800727	AGRICOLA BERTOLLA HERMANOS SPA.		2,00	4°T	A	163	25-05-06	Coquimbo	175	73	2017			12.614	25.483.385
578	05-12-05	ND-0401-1267	RAMON LUIS VARELA GALVEZ	0,50		4°T	D	3531	12-12-13						3.154	0	25.483.385
579	05-12-05	ND-0401-1268	GABRIEL BENJAMIN ALVAREZ CORTES	0,50		4°T	D	2043	22-10-13						3.154	0	25.483.385
580	05-12-05	ND-0401-1270	SUCESION SILVIA A. ROJAS VERAGUA	2,00	2,00	4°T	A	503	24-11-06	s/í	s/í	s/í	s/í		12.614	12.614	25.495.999
581	05-12-05	ND-0401-1272	MARIA ANTONIETA TOLEDO GALLARDO]	2,00		4°T	D	2044	22-10-13						12.614	0	25.495.999
582	05-12-05	ND-0401-1273	CARMEN GLORIA ORTIS SOTO	2,00		4°T	D	2045	22-10-13						12.614	0	25.495.999
583	05-12-05	ND-0401-1275	RODOLFO DEL CARMEN CELIS ALFARO	2,00		4°T	D	3532	12-12-13						12.614	0	25.495.999
584	05-12-05	ND-0401-1278	JOSE SILVA CORTES	2,00		4°T	D	2046	22-10-13						12.614	0	25.495.999
585	06-12-05	ND-0401-1279	JORGE HERNAN JUAREZ ROJAS	0,10	0,10	4°T	A	287	06-09-06	s/í	s/í	s/í	s/í		631	631	25.496.630
586	06-12-05	ND-0401-1280	JORGE HERNAN JUAREZ ROJAS	0,30	0,25	4°T	A	286	06-09-06	s/í	s/í	s/í	s/í		1.892	1.577	25.498.207
587	06-12-05	ND-0401-1281	NELLY LORENZA BARRIOS FARIAS	0,80		4°T	D	1533	15-10-13						5.046	0	25.498.207
588	06-12-05	ND-0401-1282	HUGO JERONIMO CONTRERAS ZARRICUETA	0,10		4°T	D	3533	12-12-13						631	0	25.498.207
589	06-12-05	ND-0401-1286	IVAN RODRIGO GUTIERREZ CASTILLO	0,50		4°T	D	1359	12-08-14						3.154	0	25.498.207
590	06-12-05	ND-0401-1288	SERGIO EDUARDO MARTINEZ CARVAJAL	1,50		4°T	D	2048	22-10-13						9.461	0	25.498.207
591	07-12-05	ND-0401-1297	COMUNIDAD AGRICOLA QUITALLACO	0,50	0,50	4°T	A	410	09-04-15	s/í	s/í	s/í	s/í		3.154	3.154	25.501.361
592	07-12-05	ND-0401-1298	COMUNIDAD AGRICOLA QUITALLACO	1,50	1,35	4°T	A	1794	24-09-14	Coquimbo	5	2	2016		9.461	8.514	25.509.875

**DEMANDA DE AGUAS SUBTERRÁNEAS DE LOS
SECTOR HIDROGEOLÓGICO DE APROVECHAMIENTO COMÚN
DENOMINADOS LAGUNILLAS**

	Fecha Ingreso	Expediente	Peticionario	Caudal Solicitado (lt/s)	Caudal Otorgado (Lts/s)	Ley Nº 20.017	Sit. Actual	Nº Res.	Fecha Resolución	CBR	CBR Fojas	CBR Nº	Año	Nº Certificado CPA / año	Volumen Total Anual Solicitado (m³/año)	Volumen Total Anual Otorgado (m³/año)	Volumen Acumulado (m³/año)
593	07-12-05	ND-0401-1299	COMUNIDAD AGRICOLA QUITALLACO	0,40	0,14	4°T	A	411	09-04-15	Coquimbo	174	83	2016		2.523	883	25.510.758
594	09-12-05	ND-0401-1301	HECTOR ARCE CERDA	2,00		4°T	D	1662	21-08-14						12.614	0	25.510.758
595	09-12-05	ND-0401-1303	RAUL ALBERTO VILLANUEVA ARANCIBIA	1,50		4°T	D	3536	12-12-13						9.461	0	25.510.758
596	12-12-05	ND-0401-1308	OSCAR ALBERTO OCARANZA JAIME	1,00		4°T	D	1663	21-08-14						6.307	0	25.510.758
597	12-12-05	ND-0401-1356	TITO DONALD AVALOS ALFARO	1,80	1,80	4°T	A	285	06-09-06	Coquimbo	131	68	2012		11.353	11.353	25.522.111
598	12-12-05	ND-0401-1357	TITO DONALD AVALOS ALFARO	1,70	1,70	4°T	A	284	06-09-06	Coquimbo	134	69	2012		10.722	10.722	25.532.833
599	12-12-05	ND-0401-1482	DIONISIO URRUTIA ZARRICUETA	2,00		4°T	D	3438	10-12-13						12.614	0	25.532.833
600	12-12-05	ND-0401-1483	JOVEL LEYTON LEYTON	1,00		4°T	D	3539	12-12-13						6.307	0	25.532.833
601	12-12-05	ND-0401-1484	JOVEL LEYTON LEYTON	0,80		4°T	D	3540	12-12-13						5.046	0	25.532.833
602	12-12-05	ND-0401-1485	JOVEL LEYTON LEYTON	1,10		4°T	D	3541	12-12-13						6.938	0	25.532.833
603	12-12-05	ND-0401-1486	ZOILA ARDILES OLIVARES	1,30		4°T	D	3542	12-12-13						8.199	0	25.532.833
604	12-12-05	ND-0401-1487	ELENA MIRANDA AGUERO	1,00		4°T	D	2051	22-10-13						6.307	0	25.532.833
605	12-12-05	ND-0401-1507	CARLOS ARRUE ISAMIT	2,00		4°T	D	1129	07-10-13						12.614	0	25.532.833
606	12-12-05	ND-0401-1509	HUGO ANDANA VILLEGAS	0,30		4°T	D	2052	22-10-13						1.892	0	25.532.833
607	12-12-05	ND-0401-1519	ANA ROSA BARRAZA	0,50		4°T	D	1034	26-09-13						3.154	0	25.532.833
608	12-12-05	ND-0401-1520	LUIS SANTANDER BARRAZA	0,50	0,50	4°T	A	510	27-11-06	s/i	s/i	s/i	s/i		3.154	3.154	25.535.987
609	12-12-05	ND-0401-1521	ITALO GROSSI GODOY	1,00		4°T	D	1614	17-10-13						6.307	0	25.535.987
610	12-12-05	ND-0401-1522	ITALO GROSSI GODOY	1,00		4°T	D	1615	17-10-13						6.307	0	25.535.987
611	12-12-05	ND-0401-2300	CARLOS ARRUE ISAMIT	2,00		4°T	D	1722	02-09-14						12.614	0	25.535.987
612	12-12-05	ND-0401-2301	CARLOS ARRUE ISAMIT	2,00		4°T	D	1723	02-09-14						12.614	0	25.535.987
613	12-12-05	ND-0401-2302	CARLOS ARRUE ISAMIT	2,00		4°T	D	1724	02-09-14						12.614	0	25.535.987
614	12-12-05	ND-0401-2303	CARLOS ARRUE ISAMIT	2,00		4°T	D	1725	02-09-14						12.614	0	25.535.987
615	14-12-05	ND-0401-1635	RAUL ORELLANA ARAYA	2,00		4°T	D	1104	05-08-14						12.614	0	25.535.987
616	14-12-05	ND-0401-1658	VALERIA CERDA DUHALDE	0,40		4°T	D	1567	19-08-14						2.523	0	25.535.987
617	14-12-05	ND-0401-1662	BEMILDA BORDONES ARAYA	0,10		4°T	D	1360	12-08-14						631	0	25.535.987
618	14-12-05	ND-0401-1666	ROSA CALDERON TORRES	1,00		4°T	D	1962	21-10-13						6.307	0	25.535.987
619	14-12-05	ND-0401-1668	PEDRO LEAL ARAVENA	1,20		4°T	D	1439	14-10-13						7.569	0	25.535.987
620	14-12-05	ND-0401-1687	PEDRO LEAL ARAVENA	1,20		4°T	D	1440	14-10-13						7.569	0	25.535.987
621	14-12-05	ND-0401-1690	LUIS JOFRE GUERRA	0,50		4°T	D	1438	14-10-13						3.154	0	25.535.987
622	14-12-05	ND-0401-1694	CARLOS FLORES ACOSTA	0,50		4°T	D	3548	12-12-13						3.154	0	25.535.987
623	14-12-05	ND-0401-1695	JUAN ESPINOZA PARRA Y OTROS	2,00		4°T	D	1532	15-10-13						12.614	0	25.535.987
624	15-12-05	ND-0401-1706	ERWIN ALCAYAGA GARCIA	0,28		4°T	D	1035	26-09-13						1.766	0	25.535.987
625	15-12-05	ND-0401-1729	ROBERTO MARCHANT GERER	1,00		4°T	D	1945	21-10-13						6.307	0	25.535.987
626	15-12-05	ND-0401-1749	UNIVERSIDAD DE CHILE	2,00		4°T	D	421	09-05-06						12.614	0	25.535.987
627	15-12-05	ND-0401-1752	UNIVERSIDAD DE CHILE	2,00	0,69	4°T	A	165	25-05-06	Coquimbo	44	15	2007		12.614	4.352	25.540.339
628	15-12-05	ND-0401-1757	UNIVERSIDAD DE CHILE	1,00	0,41	4°T	A	153	15-05-06	Coquimbo	25	10	2007		6.307	2.586	25.542.925
629	15-12-05	ND-0401-1760	UNIVERSIDAD DE CHILE	1,00	1,00	4°T	A	164	25-05-06	Coquimbo	41	14	2007		6.307	6.307	25.549.232

**DEMANDA DE AGUAS SUBTERRÁNEAS DE LOS
SECTOR HIDROGEOLÓGICO DE APROVECHAMIENTO COMÚN
DENOMINADOS LAGUNILLAS**

	Fecha Ingreso	Expediente	Peticionario	Caudal Solicitado (lt/s)	Caudal Otorgado (Lts/s)	Ley Nº 20.017	Sit. Actual	Nº Res.	Fecha Resolución	CBR	CBR Fojas	CBR Nº	Año	Nº Certificado CPA / año	Volumen Total Anual Solicitado (m³/año)	Volumen Total Anual Otorgado (m³/año)	Volumen Acumulado (m³/año)
630	15-12-05	ND-0401-1762	UNIVERSIDAD DE CHILE	2,00	2,00	4°T	A	156	25-05-06	Coquimbo	37	13	2007		12.614	12.614	25.561.846
631	15-12-05	ND-0401-1763	DIOMELINA RAMOS RIVERA	2,00		4°T	D	1036	26-09-13						12.614	0	25.561.846
632	15-12-05	ND-0401-1764	UNIVERSIDAD DE CHILE	1,00	1,00	4°T	A	167	26-05-06	Coquimbo	21	9	2007		6.307	6.307	25.568.153
633	15-12-05	ND-0401-1766	CATALINO ALBANEZ VERGARA	2,00		4°T	D	3441	10-12-13						12.614	0	25.568.153
634	15-12-05	ND-0401-1768	EDGARDO ARRIAGADA CAMPOS	2,00		4°T	D	1617	17-10-13						12.614	0	25.568.153
635	15-12-05	ND-0401-1771	UNIVERSIDAD DE CHILE	1,00	1,00	4°T	A	166	26-05-06	Coquimbo	17	8	2007		6.307	6.307	25.574.460
636	15-12-05	ND-0401-1773	UNIVERSIDAD DE CHILE	1,00	0,41	4°T	A	124	15-05-06	Coquimbo	13	7	2007		6.307	2.586	25.577.046
637	15-12-05	ND-0401-1774	HERMAN ROBLEDO CASTILLO Y OTRO	2,00		4°T	D	546	14-04-15						12.614	0	25.577.046
638	15-12-05	ND-0401-1779	UNIVERSIDAD DE CHILE	2,00	0,41	4°T	A	154	15-05-06	Coquimbo	29	11	2007		12.614	2.586	25.579.632
639	15-12-05	ND-0401-1780	UNIVERSIDAD DE CHILE	1,50	1,38	4°T	A	155	25-05-06	Coquimbo	33	12	2007		9.461	8.704	25.588.336
640	15-12-05	ND-0401-1781	UNIVERSIDAD DE CHILE	1,50		4°T	D	422	09-05-06						9.461	0	25.588.336
641	15-12-05	ND-0401-1796	SOCIEDAD AGRICOLA LAGUNILLAS S.A.	2,00	2,00	4°T	A	499	24-11-06	s/i	s/i	s/i	s/i		12.614	12.614	25.600.950
642	16-12-05	ND-0401-1811	LUIS BORDONES ARAYA	1,00		4°T	D	2053	22-10-13						6.307	0	25.600.950
643	16-12-05	ND-0401-1817	LUIS ZAMORA POZO	0,50		4°T	D	364	26-04-06						3.154	0	25.600.950
644	16-12-05	ND-0401-1823	JOSE SEURA AGUILAR	1,30		4°T	D	3560	12-12-13						8.199	0	25.600.950
645	16-12-05	ND-0401-1824	JOSE SEURA AGUILAR	1,00		4°T	D	3443	10-12-13						6.307	0	25.600.950
646	16-12-05	ND-0401-1826	MARCELINO CASTILLO VILLALOBOS	0,50		4°T	D	1130	07-10-13						3.154	0	25.600.950
647	16-12-05	ND-0401-1829	JOSE VERGARA TABILO	1,80		4°T	D	1063	27-09-13						11.353	0	25.600.950
648	16-12-05	ND-0401-1839	AIMONE ZOFFOLI ZOFFOLI	2,00		4°T	D	3444	10-12-13						12.614	0	25.600.950
649	16-12-05	ND-0401-1846	RICARDO CRUZ ICAZA	1,00		4°T	D	3565	12-12-13						6.307	0	25.600.950
650	16-12-05	ND-0401-1849	AGRUPACION DE DESARROLLO CAMPESINO LA C	1,00		4°T	D	569	11-05-11						6.307	0	25.600.950
651	16-12-05	ND-0401-1850	AGRUPACION DE DESARROLLO CAMPESINO LA C	0,20		4°T	D	543	11-05-11						1.261	0	25.600.950
652	16-12-05	ND-0401-1851	AGRUPACION DE DESARROLLO CAMPESINO LA C	0,50		4°T	D	557	11-05-11						3.154	0	25.600.950
653	16-12-05	ND-0401-1852	COMUNIDAD AGRICOLA CUESTA EL MANZANO	0,50		4°T	D	2290	24-10-13						3.154	0	25.600.950
654	16-12-05	ND-0401-1853	COMUNIDAD AGRICOLA CUESTA EL MANZANO	0,50		4°T	D	2291	24-10-13						3.154	0	25.600.950
655	16-12-05	ND-0401-1854	COMUNIDAD AGRICOLA CUESTA EL MANZANO	0,50		4°T	D	2292	24-10-13						3.154	0	25.600.950
656	16-12-05	ND-0401-1855	COMUNIDAD AGRICOLA CUESTA EL MANZANO	0,50		4°T	D	2293	24-10-13						3.154	0	25.600.950
657	16-12-05	ND-0401-1856	COMUNIDAD AGRICOLA CUESTA EL MANZANO	0,50		4°T	D	2294	24-10-13						3.154	0	25.600.950
658	16-12-05	ND-0401-1857	COMUNIDAD AGRICOLA CUESTA EL MANZANO	0,20		4°T	D	2295	24-10-13						1.261	0	25.600.950
659	16-12-05	ND-0401-1858	COMUNIDAD AGRICOLA CUESTA EL MANZANO	1,00		4°T	D	1569	19-08-14						6.307	0	25.600.950
660	16-12-05	ND-0401-1859	COMUNIDAD AGRICOLA CUESTA EL MANZANO	0,20	0,20	4°T	A	733	06-06-14	Andacollo	1	1	2015		1.261	1.261	25.602.211
661	16-12-05	ND-0401-1860	COMUNIDAD AGRICOLA CUESTA EL MANZANO	2,00	2,00	4°T	A	734	06-06-14	Andacollo	2	2	2015		12.614	12.614	25.614.825
662	16-12-05	ND-0401-1863	COMUNIDAD AGRICOLA CUESTA EL MANZANO	0,30	0,30	4°T	A	735	06-06-14	Andacollo	3	3	2015		1.892	1.892	25.616.717
663	16-12-05	ND-0401-1864	COMUNIDAD AGRICOLA CUESTA EL MANZANO	0,50	0,50	4°T	A	736	06-06-14	Andacollo	4	4	2015		3.154	3.154	25.619.871
664	16-12-05	ND-0401-1865	COMUNIDAD AGRICOLA CUESTA EL MANZANO	0,30	0,30	4°T	A	737	06-06-14	Andacollo	5	5	2015		1.892	1.892	25.621.763
665	16-12-05	ND-0401-1866	COMUNIDAD AGRICOLA CUESTA EL MANZANO	2,00	0,25	4°T	A	738	06-06-14	Andacollo	6	6	2015		12.614	1.594	25.623.357
666	16-12-05	ND-0401-1867	COMUNIDAD AGRICOLA CUESTA EL MANZANO	0,50	0,50	4°T	A	739	06-06-14	Andacollo	7	7	2015		3.154	3.154	25.626.511

**DEMANDA DE AGUAS SUBTERRÁNEAS DE LOS
SECTOR HIDROGEOLÓGICO DE APROVECHAMIENTO COMÚN
DENOMINADOS LAGUNILLAS**

	Fecha Ingreso	Expediente	Peticionario	Caudal Solicitado (lt/s)	Caudal Otorgado (Lts/s)	Ley Nº 20.017	Sit. Actual	Nº Res.	Fecha Resolución	CBR	CBR Fojas	CBR Nº	Año	Nº Certificado CPA / año	Volumen Total Anual Solicitado (m³/año)	Volumen Total Anual Otorgado (m³/año)	Volumen Acumulado (m³/año)
667	16-12-05	ND-0401-1868	COMUNIDAD AGRICOLA CUESTA EL MANZANO	1,50	1,50	4°T	A	740	06-06-14	Andacollo	8	8	2015		9.461	9.461	25.635.972
668	16-12-05	ND-0401-1869	COMUNIDAD AGRICOLA CUESTA EL MANZANO	1,00	0,15	4°T	A	741	06-06-14	Andacollo	9	9	2015		6.307	929	25.636.901
669	16-12-05	ND-0401-1870	COMUNIDAD AGRICOLA CUESTA EL MANZANO	2,00	0,28	4°T	A	742	06-06-14	Andacollo	10	10	2015		12.614	1.790	25.638.691
670	16-12-05	ND-0401-1871	COMUNIDAD AGRICOLA CUESTA EL MANZANO	1,00	1,00	4°T	A	743	06-06-14	Andacollo	11	11	2015		6.307	6.307	25.644.998
671	16-12-05	ND-0401-1872	COMUNIDAD AGRICOLA CUESTA EL MANZANO	0,50	0,33	4°T	A	744	06-06-14	Andacollo	12	12	2015		3.154	2.079	25.647.077
672	16-12-05	ND-0401-1873	COMUNIDAD AGRICOLA CUESTA EL MANZANO	0,50	0,50	4°T	A	745	06-06-14	Andacollo	13	13	2015		3.154	3.154	25.650.231
673	16-12-05	ND-0401-1874	COMUNIDAD AGRICOLA CUESTA EL MANZANO	2,00	0,48	4°T	A	746	06-06-14	Andacollo	14	14	2015		12.614	3.028	25.653.259
674	16-12-05	ND-0401-1875	COMUNIDAD AGRICOLA CUESTA EL MANZANO	1,50	1,42	4°T	A	747	06-06-14	Andacollo	15	15	2015		9.461	8.929	25.662.188
675	16-12-05	ND-0401-1876	COMUNIDAD AGRICOLA CUESTA EL MANZANO	0,20	0,20	4°T	A	748	06-06-14	Andacollo	16	16	2015		1.261	1.261	25.663.449
676	16-12-05	ND-0401-1877	COMUNIDAD AGRICOLA CUESTA EL MANZANO	0,20	0,14	4°T	A	749	06-06-14	Andacollo	17	17	2015		1.261	860	25.664.309
677	16-12-05	ND-0401-1878	COMUNIDAD AGRICOLA CUESTA EL MANZANO	2,00	0,28	4°T	A	750	06-06-14	Andacollo	18	18	2015		12.614	1.790	25.666.099
678	16-12-05	ND-0401-1879	COMUNIDAD AGRICOLA CUESTA EL MANZANO	1,00	0,90	4°T	A	751	06-06-14	Andacollo	19	19	2015		6.307	5.676	25.671.775
679	16-12-05	ND-0401-1880	COMUNIDAD AGRICOLA CUESTA EL MANZANO	0,50	0,50	4°T	A	752	06-06-14	Andacollo	20	20	2015		3.154	3.154	25.674.929
680	16-12-05	ND-0401-1881	AGRUPACION DE DESARROLLO CAMPESINO LA C	1,00		4°T	D	552	11-05-11						6.307	0	25.674.929
681	16-12-05	ND-0401-1882	AGRUPACION DE DESARROLLO CAMPESINO LA C	0,20		4°T	D	553	11-05-11						1.261	0	25.674.929
682	16-12-05	ND-0401-1883	AGRUPACION DE DESARROLLO CAMPESINO LA C	1,00		4°T	D	554	11-05-11						6.307	0	25.674.929
683	16-12-05	ND-0401-1884	AGRUPACION DE DESARROLLO CAMPESINO LA C	0,50		4°T	D	555	11-05-11						3.154	0	25.674.929
684	16-12-05	ND-0401-1885	AGRUPACION DE DESARROLLO CAMPESINO LA C	0,50		4°T	D	556	11-05-11						3.154	0	25.674.929
685	16-12-05	ND-0401-1886	AGRUPACION DE DESARROLLO CAMPESINO LA C	1,00		4°T	D	584	11-05-11						6.307	0	25.674.929
686	16-12-05	ND-0401-1887	AGRUPACION DE DESARROLLO CAMPESINO LA C	0,50		4°T	D	558	11-05-11						3.154	0	25.674.929
687	16-12-05	ND-0401-1888	JUSTINIANO ESPINOZA MARCHESI	1,00		4°T	D	1670	21-08-14						6.307	0	25.674.929
688	16-12-05	ND-0401-1889	JUSTINIANO ESPINOZA MARCHESI	1,00		4°T	D	1671	21-08-14						6.307	0	25.674.929
689	16-12-05	ND-0401-1890	PEDRO LOPEZ RUIZ Y OTRA	1,40		4°T	D	3445	10-12-13						8.830	0	25.674.929
690	16-12-05	ND-0401-1891	PEDRO LOPEZ RUIZ Y OTRA	1,00		4°T	D	3446	10-12-13						6.307	0	25.674.929
691	16-12-05	ND-0401-1892	JUSTINIANO ESPINOZA MARCHESI	1,10		4°T	D	1672	21-08-14						6.938	0	25.674.929
692	16-12-05	ND-0401-1893	JUSTINIANO ESPINOZA MARCHESI	1,00		4°T	D	1362	12-08-14						6.307	0	25.674.929
693	16-12-05	ND-0401-1894	JUSTINIANO ESPINOZA MARCHESI	1,00		4°T	D	3566	12-12-13						6.307	0	25.674.929
694	16-12-05	ND-0401-1895	IRMA VICENCIO HUMERES	2,00	2,00	4°T	A	473	03-11-06	Coquimbo	205	46	2008		12.614	12.614	25.687.543
695	16-12-05	ND-0401-1899	AGRICOLA VILCUN LTDA	1,60		4°T	D	583	11-05-11						10.092	0	25.687.543
696	16-12-05	ND-0401-1903	LILA BORDONES ARAYA	0,51		4°T	D	2054	22-10-13						3.217	0	25.687.543
697	16-12-05	ND-0401-1904	HUGO BONILLA ALVARADO	2,00	0,50	4°T	A	501	24-11-06	s/i	s/i	s/i	s/i		12.614	3.154	25.690.697
698	16-12-05	ND-0401-1905	HUGO BONILLA ALVARADO	1,00	0,10	4°T	A	502	24-11-06	s/i	s/i	s/i	s/i		6.307	631	25.691.328
699	16-12-05	ND-0401-1941	LUIS BELTRAN AMENABAR NAVARRETE	0,50		4°T	D	3567	12-12-13						3.154	0	25.691.328
700	16-12-05	ND-0401-1944	AGRUPACION DE DESARROLLO CAMPESINO LA C	0,50		4°T	D	582	11-05-11						3.154	0	25.691.328
701	16-12-05	ND-0401-1945	AGRUPACION DE DESARROLLO CAMPESINO LA C	0,50		4°T	D	581	11-05-11						3.154	0	25.691.328
702	16-12-05	ND-0401-1946	PEDRO LOPEZ RUIZ Y OTRA	1,60		4°T	D	3568	12-12-13						10.092	0	25.691.328
703	16-12-05	ND-0401-1947	AGRUPACION DE DESARROLLO CAMPESINO LA C	0,50		4°T	D	550	11-05-11						3.154	0	25.691.328

**DEMANDA DE AGUAS SUBTERRÁNEAS DE LOS
SECTOR HIDROGEOLÓGICO DE APROVECHAMIENTO COMÚN
DENOMINADOS LAGUNILLAS**

	Fecha Ingreso	Expediente	Peticionario	Caudal Solicitado (lt/s)	Caudal Otorgado (Lts/s)	Ley Nº 20.017	Sit. Actual	Nº Res.	Fecha Resolución	CBR	CBR Fojas	CBR Nº	Año	Nº Certificado CPA / año	Volumen Total Anual Solicitado (m³/año)	Volumen Total Anual Otorgado (m³/año)	Volumen Acumulado (m³/año)
704	16-12-05	ND-0401-1948	AGRUPACION DE DESARROLLO CAMPESINO LA C	1,00		4°T	D	544	11-05-11						6.307	0	25.691.328
705	16-12-05	ND-0401-1949	AGRUPACION DE DESARROLLO CAMPESINO LA C	0,20		4°T	D	548	11-05-11						1.261	0	25.691.328
706	16-12-05	ND-0401-1950	AGRUPACION DE DESARROLLO CAMPESINO LA C	0,50		4°T	D	549	11-05-11						3.154	0	25.691.328
707	16-12-05	ND-0401-1951	LUIS ALFONSO SILVA RIVERA	2,00		4°T	D	1126	07-10-13						12.614	0	25.691.328
708	16-12-05	ND-0401-1953	LUISA ROJAS CORTES	1,50	1,50	4°T	A	518	27-11-06	s/i	s/i	s/i	s/i		9.461	9.461	25.700.789
709	16-12-05	ND-0401-1954	NELSON ARAVENA ROJAS	1,42	1,42	4°T	A	500	24-11-06	s/i	s/i	s/i	s/i		8.956	8.956	25.709.745
710	16-12-05	ND-0401-1955	PEDRO BERMUDEZ VILCHES	2,00		4°T	D	2057	22-10-13						12.614	0	25.709.745
711	16-12-05	ND-0401-1959	CLAUDIO RAMOS DIAZ	1,30		4°T	D	2059	22-10-13						8.199	0	25.709.745
712	16-12-05	ND-0401-1964	PATRICIO VEGA CALLEJAS	1,00		4°T	D	3570	12-12-13						6.307	0	25.709.745
713	16-12-05	ND-0401-1968	RODOLFO DEL CARMEN CELIS ALFARO	2,00		4°T	D	3571	12-12-13						12.614	0	25.709.745
714	16-12-05	ND-0401-1969	CLAUDIO ALVARADO PALLOMAR Y OTRO	0,50		4°T	D	1029	26-09-13						3.154	0	25.709.745
715	16-12-05	ND-0401-1971	CLAUDIO ALVARADO PALLOMAR Y OTRO	1,50		4°T	D	1030	26-09-13						9.461	0	25.709.745
716	16-12-05	ND-0401-2134	LUIS CONTRERAS BUSTOS	2,00		4°T	D	2214	23-10-13						12.614	0	25.709.745
717	16-12-05	ND-0401-2144	SERGIO GONZALEZ PIZARRO	0,40		4°T	D	1060	27-09-13						2.523	0	25.709.745
718	16-12-05	ND-0401-2145	SERGIO GONZALEZ PIZARRO	0,20		4°T	D	1049	26-09-13						1.261	0	25.709.745
719	16-12-05	ND-0401-2160	AGROINDUSTRIAL Y COMERCIAL TAMBILLOS S.A.	2,00		4°T	D	1270	09-10-13						12.614	0	25.709.745
720	16-12-05	ND-0401-2161	AGROINDUSTRIAL Y COMERCIAL TAMBILLOS S.A.	2,00		4°T	D	546	11-05-11						12.614	0	25.709.745
721	16-12-05	ND-0401-2162	AGROINDUSTRIAL Y COMERCIAL TAMBILLOS S.A.	2,00		4°T	D	540	11-05-11						12.614	0	25.709.745
722	16-12-05	ND-0401-2163	AGROINDUSTRIAL Y COMERCIAL TAMBILLOS S.A.	2,00		4°T	D	538	11-05-11						12.614	0	25.709.745
723	16-12-05	ND-0401-2164	AGROINDUSTRIAL Y COMERCIAL TAMBILLOS S.A.	2,00		4°T	D	539	11-05-11						12.614	0	25.709.745
724	16-12-05	ND-0401-2165	AGROINDUSTRIAL Y COMERCIAL TAMBILLOS S.A.	2,00		4°T	D	536	11-05-11						12.614	0	25.709.745
725	16-12-05	ND-0401-2166	AGROINDUSTRIAL Y COMERCIAL TAMBILLOS S.A.	2,00		4°T	D	537	11-05-11						12.614	0	25.709.745
726	16-12-05	ND-0401-2167	AGROINDUSTRIAL Y COMERCIAL TAMBILLOS S.A.	2,00		4°T	D	567	11-05-11						12.614	0	25.709.745
727	16-12-05	ND-0401-2168	AGROINDUSTRIAL Y COMERCIAL TAMBILLOS S.A.	2,00		4°T	D	560	11-05-11						12.614	0	25.709.745
728	16-12-05	ND-0401-2169	ROSA COBO GONZALEZ	2,00		4°T	D	2215	23-10-13						12.614	0	25.709.745
729	16-12-05	ND-0401-2170	ROSA COBO GONZALEZ	2,00		4°T	D	2216	23-10-13						12.614	0	25.709.745
730	16-12-05	ND-0401-2171	ROSA COBO GONZALEZ	2,00		4°T	D	2217	23-10-13						12.614	0	25.709.745
731	16-12-05	ND-0401-2172	ROSA COBO GONZALEZ	2,00		4°T	D	2218	23-10-13						12.614	0	25.709.745
732	16-12-05	ND-0401-2177	INMOBILIARIA Y COMERCIAL MONTEGRANDE S.A.	2,00		4°T	D	561	11-05-11						12.614	0	25.709.745
733	16-12-05	ND-0401-2178	INMOBILIARIA Y COMERCIAL MONTEGRANDE S.A.	2,00		4°T	D	562	11-05-11						12.614	0	25.709.745
734	16-12-05	ND-0401-2179	INMOBILIARIA Y COMERCIAL MONTEGRANDE S.A.	2,00		4°T	D	563	11-05-11						12.614	0	25.709.745
735	16-12-05	ND-0401-2180	INMOBILIARIA Y COMERCIAL MONTEGRANDE S.A.	2,00		4°T	D	564	11-05-11						12.614	0	25.709.745
736	16-12-05	ND-0401-2181	INMOBILIARIA Y COMERCIAL MONTEGRANDE S.A.	2,00		4°T	D	565	11-05-11						12.614	0	25.709.745
737	16-12-05	ND-0401-2182	INMOBILIARIA Y COMERCIAL MONTEGRANDE S.A.	2,00		4°T	D	566	11-05-11						12.614	0	25.709.745
738	16-12-05	ND-0401-2183	INMOBILIARIA Y COMERCIAL MONTEGRANDE S.A.	2,00		4°T	D	585	11-05-11						12.614	0	25.709.745
739	16-12-05	ND-0401-2185	AGRUPACION DE DESARROLLO CAMPESINO LA C	0,50		4°T	D	595	11-05-11						3.154	0	25.709.745
740	16-12-05	ND-0401-2186	AGRUPACION DE DESARROLLO CAMPESINO LA C	1,00		4°T	D	594	11-05-11						6.307	0	25.709.745

**DEMANDA DE AGUAS SUBTERRÁNEAS DE LOS
SECTOR HIDROGEOLÓGICO DE APROVECHAMIENTO COMÚN
DENOMINADOS LAGUNILLAS**

	Fecha Ingreso	Expediente	Peticionario	Caudal Solicitado (lt/s)	Caudal Otorgado (Lts/s)	Ley Nº 20.017	Sit. Actual	Nº Res.	Fecha Resolución	CBR	CBR Fojas	CBR Nº	Año	Nº Certificado CPA / año	Volumen Total Anual Solicitado (m³/año)	Volumen Total Anual Otorgado (m³/año)	Volumen Acumulado (m³/año)
741	16-12-05	ND-0401-2197	MARIA FERNANDEZ PALMA	2,00		4°T	D	2220	23-10-13						12.614	0	25.709.745
742	16-12-05	ND-0401-2200	AMARO HUERTA CASTILLO	1,00		4°T	D	2221	23-10-13						6.307	0	25.709.745
743	16-12-05	ND-0401-2212	DANILO CASTRO BAEZ	1,20		4°T	D	2223	23-10-13						7.569	0	25.709.745
744	16-12-05	ND-0401-2213	WILFREDO CASTILLO MUÑOZ	1,20		4°T	D	3576	12-12-13						7.569	0	25.709.745
745	16-12-05	ND-0401-2214	CARLO SILVA MUÑOZ	1,20		4°T	D	2224	23-10-13						7.569	0	25.709.745
746	16-12-05	ND-0401-2223	RAUL MOLINAS TORRES	1,00		4°T	D	2225	23-10-13						6.307	0	25.709.745
747	16-12-05	ND-0401-2244	MONICA ARAYA CASTRO	1,00		4°T	D	1050	26-09-13						6.307	0	25.709.745
748	16-12-05	ND-0401-2245	MONICA ARAYA CASTRO	2,00		4°T	D	1051	26-09-13						12.614	0	25.709.745
749	16-12-05	ND-0401-2246	MONICA ARAYA CASTRO	2,00		4°T	D	1052	26-09-13						12.614	0	25.709.745
750	16-12-05	ND-0401-2249	LILA BORDONES ARAYA	0,50		4°T	D	1033	26-09-13						3.154	0	25.709.745
751	16-12-05	ND-0401-2277	LIDIA DIAZ EGAÑA	0,50		4°T	D	1032	26-09-13						3.154	0	25.709.745
752	16-12-05	ND-0401-2282	FERNANDO PAZ CARRASCO	0,10		4°T	D	1131	05-08-14						631	0	25.709.745
753	16-12-05	ND-0401-2284	EMMA HOLANDA LEON JIL	2,00		4°T	D	2226	23-10-13						12.614	0	25.709.745
754	16-12-05	ND-0401-2305	JILBERTO MOYA ARAYA	2,00		4°T	D	1127	07-10-13						12.614	0	25.709.745
755	16-12-05	ND-0401-2308	LIDIA DIAZ EGAÑA	2,00		4°T	D	1404	12-08-14						12.614	0	25.709.745
756	21-12-05	ND-0401-2307	AURORA VILLALOBOS RIVERA	2,00		4°T	D	2232	23-10-13						12.614	0	25.709.745
757	27-12-05	ND-0401-2292	NADIA RIVERA ACUÑA	1,00		4°T	D	3452	10-12-13						6.307	0	25.709.745
758	27-12-05	ND-0401-2293	NADIA RIVERA ACUÑA	1,00		4°T	D	3453	10-12-13						6.307	0	25.709.745
759	06-01-06	ND-0401-2296	MANUEL GAETE RIQUELME	2,00		4°T	D	3454	10-12-13						12.614	0	25.709.745
760	17-02-06	ND-0401-2354	COMUNIDAD AGRICOLA QUITALLACO	0,30	0,30	4°T	A	511	26-05-14	Coquimbo	13	4	2016		1.892	1.892	25.711.637
761	17-02-06	ND-0401-2355	COMUNIDAD AGRICOLA QUITALLACO	0,50	0,50	4°T	A	512	26-05-14	Coquimbo	1	1	2016		3.154	3.154	25.714.791
762	17-02-06	ND-0401-2356	COMUNIDAD AGRICOLA QUITALLACO	0,30		4°T	D	1120	07-10-13						1.892	0	25.714.791
763	17-02-06	ND-0401-2357	COMUNIDAD AGRICOLA QUITALLACO	1,00		4°T	D	1121	07-10-13						6.307	0	25.714.791
764	27-02-06	ND-0401-2358	ALVARO MELLA PIÑA	1,00		4°T	D	3579	12-12-13						6.307	0	25.714.791
765	13-03-06	ND-0401-2362	LIBERTAD MABEL RIVERA VEGA	2,00	1,60	4°T	A(Tr-T)	504	27-11-06	Coquimbo	6	3	2007		0	0	25.714.791
766	13-03-06	ND-0401-800514	AMANDA DEL CARMEN ALARCON JERIA			4°T	A	504	27-11-06	Coquimbo	23	12	2017			10.092	25.724.883
767	27-03-06	ND-0401-2364	PEDRO VILLALOBOS VILLALOBOS	2,00		4°T	D	3456	10-12-13						12.614	0	25.724.883
768	31-03-06	ND-0401-2365	JUAN ROMAN MARTINEZ	2,00		4°T	D	3457	10-12-13						12.614	0	25.724.883
769	05-05-06	ND-0401-2376	MAURO SARMIENTO AGUILERA	2,00	2,00	4°T	A	61	31-07-07	s/i	s/i	s/i	s/i		12.614	12.614	25.737.497
770	12-05-06	ND-0401-2378	CLORINDA LEYTON HUERTA	0,50		4°T	D	1053	26-09-13						3.154	0	25.737.497
771	30-05-06	ND-0401-2384	SOCIEDAD AGRICOLA AGUA DULCE LTDA	2,00		4°T	D	597	11-05-11						12.614	0	25.737.497
772	16-06-06	ND-0401-2461	SOCIEDAD AGRICOLA COMERCIAL SAN ANTONIO	2,00		4°T	D	587	11-05-11						12.614	0	25.737.497
773	24-05-88	ND-0401-45	PIO GONZALO COX TRONCOSO	49,00	0,00		A(Tr-T)	466	22-12-88	Coquimbo	1	1	1989		0	0	25.737.497
774	24-05-88	ND-0401-800186			0,00		A(Tr-T)	466	22-12-88	Coquimbo	18 vta	13	1990		0	0	25.737.497
775	24-05-88	ND-0401-800187			0,00		A(Tr-T)	466	22-12-88	Coquimbo	4	3	1993		0	0	25.737.497
776	24-05-88	ND-0401-800188			0,00		A(Tr-T)	466	22-12-88	Coquimbo	7	5	1993		0	0	25.737.497
777	24-05-88	ND-0401-800189	VALLE GRANDE S.A.		21,00		A	466	22-12-88	Coquimbo	65	33	2009		1.545.264	662.256	26.399.753

**DEMANDA DE AGUAS SUBTERRÁNEAS DE LOS
SECTOR HIDROGEOLÓGICO DE APROVECHAMIENTO COMÚN
DENOMINADOS LAGUNILLAS**

	Fecha Ingreso	Expediente	Peticionario	Caudal Solicitado (lt/s)	Caudal Otorgado (Lts/s)	Ley Nº 20.017	Sit. Actual	Nº Res.	Fecha Resolución	CBR	CBR Fojas	CBR Nº	Año	Nº Certificado CPA / año	Volumen Total Anual Solicitado (m³/año)	Volumen Total Anual Otorgado (m³/año)	Volumen Acumulado (m³/año)
778	27-01-89	ND-0401-70	GASPAR KUSAR CARVALLO	10,00	0,00		A(Tr-T)	404	11-05-90	Coquimbo	20	15	1990		0	0	26.399.753
779	27-01-89	ND-0401-800383	AGRICOLA TRES POZOS LTDA		0,00		A(Tr-T)	404	11-05-90	Coquimbo	33	27	1992		0	0	26.399.753
780	27-01-89	ND-0401-800386	FERNANDO OSTORNOL ALMARZA Y OTROS		0,00		A(Tr-T)	404	11-05-90	Coquimbo	7	4	1994		0	0	26.399.753
781	27-01-89	ND-0401-800389	CAMILA PAZ OSTORNOL NAVARRETE		0,00		A(Tr-T)	404	11-05-90	Coquimbo	87	44	2010		0	0	26.399.753
782	27-01-89	ND-0401-800392	BALDESSARI Y BORTOLOTTI LTDA		0,00		A(Tr-T)	404	11-05-90	Coquimbo	115	60	2010		0	0	26.399.753
783	27-01-89	ND-0401-800461	MINERA E INVERSIONES HERNAN LEVY Y CIA LTDA		2,50		A	404	11-05-90	Coquimbo	7	4	2014		315.360	78.840	26.478.593
784	27-01-89	ND-0401-70	GASPAR KUSAR CARVALLO	11,70	0,00		A(Tr-T)	404	11-05-90	Coquimbo	20	15	1990		0	0	26.478.593
785	27-01-89	ND-0401-800384	AGRICOLA TRES POZOS LTDA		0,00		A(Tr-T)	404	11-05-90	Coquimbo	33	27	1992		0	0	26.478.593
786	27-01-89	ND-0401-800387	FERNANDO OSTORNOL ALMARZA Y OTROS		0,00		A(Tr-T)	404	11-05-90	Coquimbo	7	4	1994		0	0	26.478.593
787	27-01-89	ND-0401-800390	CAMILA PAZ OSTORNOL NAVARRETE		0,00		A(Tr-T)	404	11-05-90	Coquimbo	87	44	2010		0	0	26.478.593
788	27-01-89	ND-0401-800393	BALDESSARI Y BORTOLOTTI LTDA		0,00		A(Tr-T)	404	11-05-90	Coquimbo	115	60	2010		0	0	26.478.593
789	27-01-89	ND-0401-800462	MINERA E INVERSIONES HERNAN LEVY Y CIA LTDA		3,70		A	404	11-05-90	Coquimbo	7	4	2014		315.360	116.683	26.595.276
790	27-01-89	ND-0401-70	GASPAR KUSAR CARVALLO	12,00	0,00		A(Tr-T)	404	11-05-90	Coquimbo	20	15	1990		0	0	26.595.276
791	27-01-89	ND-0401-800385	AGRICOLA TRES POZOS LTDA		0,00		A(Tr-T)	404	11-05-90	Coquimbo	33	27	1992		0	0	26.595.276
792	27-01-89	ND-0401-800388	FERNANDO OSTORNOL ALMARZA Y OTROS		0,00		A(Tr-T)	404	11-05-90	Coquimbo	7	4	1994		0	0	26.595.276
793	27-01-89	ND-0401-800391	CAMILA PAZ OSTORNOL NAVARRETE		0,00		A(Tr-T)	404	11-05-90	Coquimbo	87	44	2010		0	0	26.595.276
794	27-01-89	ND-0401-800394	BALDESSARI Y BORTOLOTTI LTDA		0,00		A(Tr-T)	404	11-05-90	Coquimbo	115	60	2010		0	0	26.595.276
795	27-01-89	VPC-0401-31	BALDESSARI Y BORTOLOTTI LTDA	25,00	0,00		A(Tr-T)	942	28-07-11	Coquimbo	128	51	2011	4962/2013	0	0	26.595.276
796	27-01-89	VPC-0401-800012	FRUTICOLA PAN DE AZUCAR S.A.		25,00		A	942	28-07-11	Coquimbo	220	82	2011				26.595.276
797	27-01-89	ND-0401-800463	MINERA E INVERSIONES HERNAN LEVY Y CIA LTDA		2,50		A	404	11-05-90	Coquimbo	7	4	2014		315.360	78.840	26.674.116
798	25-09-89	ND-0401-82	ANGELINA LETICIA PERRETA CERVIERI	3,00			D	1085	09-10-09						94.608	0	26.674.116
799	25-09-89	ND-0401-82	ANGELINA LETICIA PERRETA CERVIERI	3,00	3,00		A	28	16-11-09	s/i	s/i	s/i	s/i		94.608	22.500	26.696.616
800	25-09-89	ND-0401-82	ANGELINA LETICIA PERRETA CERVIERI	2,00			D	1085	09-10-09						63.072	0	26.696.616
801	25-09-89	ND-0401-82	ANGELINA LETICIA PERRETA CERVIERI	6,00	6,00		A	28	16-11-09	s/i	s/i	s/i	s/i		189.216	45.000	26.741.616
802	25-09-89	ND-0401-82	ANGELINA LETICIA PERRETA CERVIERI	6,00	4,00		A	132	21-04-93	Coquimbo	3	3	1994		189.216	126.144	26.867.760
803	23-05-90	ND-0401-92	OSCAR ABRAHAM ASFURA LAMAS	10,00	0,00		A(Tr-T)	629	30-10-90	Coquimbo	2	2	1991		0	0	26.867.760
804	23-05-90	ND-0401-800426	MANUEL ALI DAIRE CARLE		0,00		A(Tr-T)	629	30-10-90	Coquimbo	2	2	1995		0	0	26.867.760
805	23-05-90	ND-0401-800427	RICARDO FERNANDEZ LECAROS		0,00		A(Tr-T)	629	30-10-90	Coquimbo	12	8	1995		0	0	26.867.760
806	23-05-90	ND-0401-800428	AGROINDUSTRIAL Y COMERCIAL TAMBILLOS S.A.		0,00		A(Tr-T)	629	30-10-90	Coquimbo	28	20	1996		0	0	26.867.760
807	23-05-90	ND-0401-800429/UA	AGRICOLA SAN OSVALDO LTDA		5,40		A	629	30-10-90	Coquimbo	133	52	2011		315.360	170.294	27.038.055
808	23-05-90	ND-0401-92	OSCAR ABRAHAM ASFURA LAMAS	10,00	0,00		A(Tr-T)	629	30-10-90	Coquimbo	2	2	1991		0	0	27.038.055
809	23-05-90	ND-0401-800430	MANUEL ALI DAIRE CARLE		0,00		A(Tr-T)	629	30-10-90	Coquimbo	2	2	1995		0	0	27.038.055
810	23-05-90	ND-0401-800431	RICARDO FERNANDEZ LECAROS		0,00		A(Tr-T)	629	30-10-90	Coquimbo	12	8	1995		0	0	27.038.055
811	23-05-90	ND-0401-800432	AGROINDUSTRIAL Y COMERCIAL TAMBILLOS S.A.		0,00		A(Tr-T)	629	30-10-90	Coquimbo	28	20	1996		0	0	27.038.055
812	23-05-90	ND-0401-800433/UA	AGRICOLA SAN OSVALDO LTDA		10,00		A	629	30-10-90	Coquimbo	133	52	2011		315.360	315.360	27.353.415
813	23-05-90	ND-0401-93	SOCIEDAD AGRICOLA FRUTERA EL SAUCE LTDA	15,00	0,00		A(Tr-T)	85	21-02-91	Coquimbo	7	6	1991		0	0	27.353.415
814	23-05-90	ND-0401-800150	LILY MIRNA KUNCAR SILHI		0,00		A(Tr-T)	85	21-02-91	Coquimbo	14	11	1991		0	0	27.353.415

**DEMANDA DE AGUAS SUBTERRÁNEAS DE LOS
SECTOR HIDROGEOLÓGICO DE APROVECHAMIENTO COMÚN
DENOMINADOS LAGUNILLAS**

	Fecha Ingreso	Expediente	Peticionario	Caudal Solicitado (lt/s)	Caudal Otorgado (Lts/s)	Ley N° 20.017	Sit. Actual	N° Res.	Fecha Resolución	CBR	CBR Fojas	CBR N°	Año	N° Certificado CPA / año	Volumen Total Anual Solicitado (m³/año)	Volumen Total Anual Otorgado (m³/año)	Volumen Acumulado (m³/año)
815	23-05-90	ND-0401-800151	MANUEL ALI DAIRE CARLE		0,00		A(Tr-T)	85	21-02-91	Coquimbo	1	1	1995		0	0	27.353.415
816	23-05-90	ND-0401-800152	RICARDO FERNANDEZ LECAROS		0,00		A(Tr-T)	85	21-02-91	Coquimbo	13	9	1995		0	0	27.353.415
817	23-05-90	ND-0401-800153	AGROINDUSTRIAL Y COMERCIAL TAMBILLOS S.A.		0,00		A(Tr-T)	85	21-02-91	Coquimbo	30	23	1996		0	0	27.353.415
818	23-05-90	ND-0401-800425/UA	AGRICOLA SAN OSVALDO LTDA		0,50		A(Tr-P)	85	21-02-91	Coquimbo	139	55	2011		473.040	15.768	27.369.183
819	23-05-90	VPC-0401-239	AGRICOLA SAN OSVALDO LTDA	0,50	0,50		A	533	23-12-19	s/i	s/i	s/i	s/i			15.768	27.384.951
820	23-05-90	VPC-0401-240	AGRICOLA SAN OSVALDO LTDA	0,50	0,50		A	533	23-12-19	s/i	s/i	s/i	s/i			15.768	27.400.719
821	23-05-90	VPC-0401-241	AGRICOLA SAN OSVALDO LTDA	0,50	0,50		A	533	23-12-19	s/i	s/i	s/i	s/i			15.768	27.416.487
822	23-05-90	VPC-0401-242	AGRICOLA SAN OSVALDO LTDA	6,50	6,50		A	533	23-12-19	s/i	s/i	s/i	s/i			204.984	27.621.471
823	23-05-90	VPC-0401-243	AGRICOLA SAN OSVALDO LTDA	1,00	1,00		A	533	23-12-19	s/i	s/i	s/i	s/i			31.536	27.653.007
824	23-05-90	VPC-0401-244	AGRICOLA SAN OSVALDO LTDA	0,50	0,50		A	533	23-12-19	s/i	s/i	s/i	s/i			15.768	27.668.775
825	23-05-90	VPC-0401-245	AGRICOLA SAN OSVALDO LTDA	0,50	0,50		A	533	23-12-19	s/i	s/i	s/i	s/i			15.768	27.684.543
826	23-05-90	VPC-0401-246	AGRICOLA SAN OSVALDO LTDA	1,00	1,00		A	533	23-12-19	s/i	s/i	s/i	s/i			31.536	27.716.079
827	23-05-90	VPC-0401-247	AGRICOLA SAN OSVALDO LTDA	1,50	1,50		A	533	23-12-19	s/i	s/i	s/i	s/i			47.304	27.763.383
828	23-05-90	VPC-0401-248	AGRICOLA SAN OSVALDO LTDA	1,50	1,50		A	533	23-12-19	s/i	s/i	s/i	s/i			47.304	27.810.687
829	23-05-90	VPC-0401-249	AGRICOLA SAN OSVALDO LTDA	0,50	0,50		A	533	23-12-19	s/i	s/i	s/i	s/i			15.768	27.826.455
830	23-05-90	ND-0401-93	SOCIEDAD AGRICOLA FRUTERA EL SAUCE LTDA	5,00	3,00		A	85	21-02-91	Coquimbo	7	6	1991		157.680	94.608	27.921.063
831	22-06-90	ND-0401-94	TULIO ALBASINI VALENTINI	40,00			D	7	01-03-91						1.261.440	0	27.921.063
832	10-08-90	ND-0401-100	ELVIRA DEL CARMEN CARRIZO JIMENEZ	5,00	0,60		A	180	22-05-92	Coquimbo	37	30	1992		157.680	18.922	27.939.984
833	10-08-90	ND-0401-100	ELVIRA DEL CARMEN CARRIZO JIMENEZ	5,00	0,10		A(Tr-P)	180	22-05-92	Coquimbo	37	30	1992		157.680	3.154	27.943.138
834	10-08-90	ND-0401-?????	SOCIEDAD AGRICOLA AGUA DULCE LTDA	0,50	0,00		A(Tr-T)	180	22-05-92	Coquimbo	18	15	1998		0	0	27.943.138
835	10-08-90	VPC-0401-1	SOCIEDAD AGRICOLA AGUA DULCE LTDA	0,50	0,50		A	66	01-02-99	Coquimbo	9	9	2002	s/i	15.768	15.768	27.958.906
836	10-08-90	ND-0401-800417	GLORIA XIMENA DIAZ MEZA	0,50	0,00		A(Tr-T)	180	22-05-92	Coquimbo	194	94	2012		0	0	27.958.906
837	10-08-90	VPC-0401-60	GLORIA XIMENA DIAZ MEZA	0,50	0,50		A	344	07-04-14	Coquimbo	98	46	2014	5310/2014	15.768	15.768	27.974.674
838	10-08-90	ND-0401-800418	EDUARDO ALBERTO MAFFET PIMENTEL	0,50	0,00		A(Tr-T)	180	22-05-92	Coquimbo	193	93	2012		0	0	27.974.674
839	10-08-90	VPC-0401-59	EDUARDO ALBERTO MAFFET PIMENTEL	0,50	0,50		A	359	10-04-14	Coquimbo	105	48	2014	5311/2014	15.768	15.768	27.990.442
840	10-08-90	ND-0401-100	ELVIRA DEL CARMEN CARRIZO JIMENEZ	5,00	0,10		A	180	22-05-92	Coquimbo	37	30	1992		157.680	3.154	27.993.596
841	10-08-90	ND-0401-100	ELVIRA DEL CARMEN CARRIZO JIMENEZ	5,00			D	18	03-03-92						157.680	0	27.993.596
842	27-09-90	ND-0401-106	ANA ROSA CASTRO PIZARRO	30,00	3,80		A(Tr-P)	301	04-08-92	Coquimbo	9	8	2000		946.080	119.837	28.113.432
843	27-09-90	ND-0401-800168	OSCAR AMADO FERNANDEZ MORA		0,00		A(Tr-T)	301	04-08-92	Coquimbo	45	23	2010		0	0	28.113.432
844	27-09-90	VPC-0401-29(1)	OSCAR AMADO FERNANDEZ MORA	1,50	1,50		A	460	29-04-11	s/i	s/i	s/i	s/i	s/i	47.304	47.304	28.160.736
845	27-09-90	VPC-0401-29(2)	OSCAR AMADO FERNANDEZ MORA	1,50	1,50		A	460	29-04-11	s/i	s/i	s/i	s/i	s/i	47.304	47.304	28.208.040
846	27-09-90	ND-0401-800524	EMPRESAS GDA SPA		0,00		A(Tr-T)	301	04-08-92	Coquimbo	63	29	2010		0	0	28.208.040
847	27-09-90	VPC-0401-175	EMPRESAS GDA SPA	3,00	3,00		A	1063	19-11-18	s/i	s/i	s/i	s/i			94.608	28.302.648
848	27-09-90	VPC-0401-176	EMPRESAS GDA SPA	1,70	1,70		A	1063	19-11-18	s/i	s/i	s/i	s/i			53.611	28.356.260
849	27-09-90	VPC-0401-177	EMPRESAS GDA SPA	3,00	3,00		A	1063	19-11-18	s/i	s/i	s/i	s/i			94.608	28.450.868
850	27-09-90	ND-0401-800588	ENLASA GENERACION CHILE S.A.		1,50		A(Tr-P)	301	04-08-92	Coquimbo	148	72	2019			47.304	28.498.172
851	27-09-90	VPC-0401-275	ENLASA GENERACION CHILE S.A.	0,05	0,05		A	410	30-09-20	s/i	s/i	s/i	s/i			1.500	28.499.672

**DEMANDA DE AGUAS SUBTERRÁNEAS DE LOS
SECTOR HIDROGEOLÓGICO DE APROVECHAMIENTO COMÚN
DENOMINADOS LAGUNILLAS**

	Fecha Ingreso	Expediente	Peticionario	Caudal Solicitado (lt/s)	Caudal Otorgado (Lts/s)	Ley N° 20.017	Sit. Actual	N° Res.	Fecha Resolución	CBR	CBR Fojas	CBR N°	Año	N° Certificado CPA / año	Volumen Total Anual Solicitado (m³/año)	Volumen Total Anual Otorgado (m³/año)	Volumen Acumulado (m³/año)
852	27-09-90	ND-0401-106	ANA ROSA CASTRO PIZARRO	10,00	2,00		A	301	04-08-92	Coquimbo	9	8	2000		315.360	63.072	28.562.744
853	27-09-90	ND-0401-106	ANA ROSA CASTRO PIZARRO	15,00	2,20		A	301	04-08-92	Coquimbo	9	8	2000		473.040	69.379	28.632.123
854	10-10-90	ND-0401-111	AIDA LASTENIA VILLALOBOS VALENZUELA	20,00	6,30		A(Tr-P)	67	20-02-92	Coquimbo	12	10	1998		630.720	198.677	28.830.800
855	10-10-90	VPC-0401-90(1)	AIDA LASTENIA VILLALOBOS VALENZUELA	7,00	4,00		A	796	02-06-15	s/i	s/i	s/i	s/i	3032/2015	220.752	126.144	28.956.944
856	10-10-90	VPC-0401-90(2)	AIDA LASTENIA VILLALOBOS VALENZUELA	3,00	2,20		A	796	02-06-15	Coquimbo	174	74	2015	3034/2015	94.608	69.379	29.026.323
857	10-10-90	ND-0401-112	ANGELINA LETICIA PERRETA CERVIERI	50,00			D	24	13-10-94						1.576.800	0	29.026.323
858	10-10-90	ND-0401-112	ANGELINA LETICIA PERRETA CERVIERI	50,00			D	24	13-10-94						1.576.800	0	29.026.323
859	06-11-90	ND-0401-120	ALFREDO PIZARRO HEREDIA	10,00	1,00		A	421	22-09-92	s/i	s/i	s/i	s/i		315.360	31.536	29.057.859
860	11-03-91	ND-0401-137	JOSE MATEO RIFFO FLORES	10,00	2,00		A	112	08-03-94	Coquimbo	11	7	1994		315.360	63.072	29.120.931
861	21-10-91	ND-0401-155	HAYDEE LILIAAN ASFURA LAMA	10,00	0,00		A(Tr-T)	362	01-09-92	Coquimbo	36	30	1997		0	0	29.120.931
862	21-10-91	ND-0401-800572	LILIAN LEONOR LAHSEN ASFURA		7,50		A	362	01-09-92	Coquimbo	167	69	2017		315.360	236.520	29.357.451
863	21-10-91	ND-0401-800580	IVAN ENRIQUE BRUNA VEGA		0,00		A(Tr-T)	362	01-09-92	Coquimbo	142	69	2019		0	0	29.357.451
864	21-10-91	VPC-0401-273	IVAN ENRIQUE BRUNA VEGA	0,50	0,50		A	310	26-06-20	s/i	s/i	s/i	s/i			14.805	29.372.256
865	21-10-91	ND-0401-800581	SOLEDAD DEL PILAR VERDUGO CERON		0,50		A	362	01-09-92	Coquimbo	138	67	2019			15.768	29.388.024
866	21-10-91	ND-0401-800586	INVERSIONES DON JUAN SPA		0,00		A(Tr-T)	362	01-09-92	Coquimbo	154	75	2019		0	0	29.388.024
867	21-10-91	VPC-0401-266	INVERSIONES DON JUAN SPA	0,50	0,50		A	416	30-09-20	s/i	s/i	s/i	s/i			14.806	29.402.829
868	21-10-91	ND-0401-800587	RAUL DEL CARMEN ALVAREZ RIQUELME		0,00		A(Tr-T)	362	01-09-92	Coquimbo	140	68	2019		0	0	29.402.829
869	21-10-91	VPC-0401-267	RAUL DEL CARMEN ALVAREZ RIQUELME	0,50	0,50		A	297	19-06-20	s/i	s/i	s/i	s/i			14.806	29.417.635
870	21-10-91	ND-0401-800690	MONICA DEL CARMEN SALINAS FLORES		0,00		A(Tr-T)	362	01-09-92	Coquimbo	144	70	2019		0	0	29.417.635
871	21-10-91	ND-0401-800691	YESENIA ALBINA PAEZ RAMIREZ		0,50		A	362	01-09-92	Coquimbo	183	89	2020			15.768	29.433.403
872	21-10-91	ND-0401-155	HAYDEE LILIAAN ASFURA LAMA	10,00	0,00		A(Tr-T)	362	01-09-92	Coquimbo	36	30	1997		0	0	29.433.403
873	21-10-91	ND-0401-800573	LILIAN LEONOR LAHSEN ASFURA		1,00		A(Tr-P)	362	01-09-92	Coquimbo	167	69	2017		315.360	31.536	29.464.939
874	21-10-91	ND-0401-800574	EDUARDO GASTON URIBE TAPIA		0,00		A(Tr-T)	362	01-09-92	Coquimbo	75	30	2019		0	0	29.464.939
875	21-10-91	VPC-0401-264	EDUARDO GASTON URIBE TAPIA	1,00	1,00		A	149	26-03-20	s/i	s/i	s/i	s/i			23.700	29.488.639
876	21-10-91	ND-0401-800578	HECTOR NILSON TAPIA SAAVEDRA		0,00		A(Tr-T)	362	01-09-92	Coquimbo	136	66	2019		0	0	29.488.639
877	21-10-91	VPC-0401-259	HECTOR NILSON TAPIA SAAVEDRA	0,50	0,50		A	273	04-06-20	Coquimbo	136	66	2019			15.552	29.504.191
878	21-10-91	ND-0401-800582	PATRICIO ALEJANDRO CASTILLO VEGA		0,00		A(Tr-T)	362	01-09-92	Coquimbo	125	60	2019		0	0	29.504.191
879	21-10-91	VPC-0401-272	PATRICIO ALEJANDRO CASTILLO VEGA	1,00	1,00		A	348	31-07-20	s/i	s/i	s/i	s/i			31.536	29.535.727
880	21-10-91	ND-0401-800583	MARIA VIVIANA OSORIO ECHEVERRIA		0,50		A	362	01-09-92	Coquimbo	152	74	2019			15.768	29.551.495
881	21-10-91	ND-0401-800584	ANA ISABEL IRIARTE LABARCA		0,00		A(Tr-T)	362	01-09-92	Coquimbo	132	64	2019		0	0	29.551.495
882	21-10-91	VPC-0401-347	ANA ISABEL IRIARTE LABARCA	0,50	0,50		A	158	21-03-23	Coquimbo	128	55	2023		14.806	15.768	29.567.263
883	21-10-91	ND-0401-800585	FRANCO ALFREDO CERDA DUBO		0,00		A(Tr-T)	362	01-09-92	Coquimbo	129	62	2019		0	0	29.567.263
884	21-10-91	VPC-0401-263	FRANCO ALFREDO CERDA DUBO	0,50	0,50		A	193	28-04-20	s/i	s/i	s/i	s/i			15.768	29.583.031
885	21-10-91	ND-0401-800589	SERGIO ENRIQUE LOPEZ VICENCIO		0,50		A	362	01-09-92	Coquimbo	146	71	2019			15.768	29.598.799
886	21-10-91	ND-0401-800619	CLAUDIO HUERTA OLIVARES		1,00		A	362	01-09-92	Coquimbo	166	81	2019			31.536	29.630.335
887	21-10-91	ND-0401-800686	EDWIN ELÍAS BARRERA BECERRA		1,00		A	362	01-09-92	Coquimbo	127	61	2019			31.536	29.661.871
888	21-10-91	ND-0401-800689	ELIAS PABLO MAUAD MAUAD Y OTROS		0,50		A	362	01-09-92	Coquimbo	70	83	2019		315.360	15.768	29.677.639

**DEMANDA DE AGUAS SUBTERRÁNEAS DE LOS
SECTOR HIDROGEOLÓGICO DE APROVECHAMIENTO COMÚN
DENOMINADOS LAGUNILLAS**

	Fecha Ingreso	Expediente	Peticionario	Caudal Solicitado (lt/s)	Caudal Otorgado (Lts/s)	Ley N° 20.017	Sit. Actual	N° Res.	Fecha Resolución	CBR	CBR Fojas	CBR N°	Año	N° Certificado CPA / año	Volumen Total Anual Solicitado (m³/año)	Volumen Total Anual Otorgado (m³/año)	Volumen Acumulado (m³/año)
889	01-04-92	ND-0401-178	SERGIO LENIN ROJAS FREDES	1,00	1,00		A	994	31-12-96	s/i	s/i	s/i	s/i		31.536	31.536	29.709.175
890	28-10-92	ND-0401-189	ANGELINA LETICIA PERRETA CERVIERI	100,00	0,00		A(Tr-T)	363	27-08-93	Coquimbo	19 vta	16	1993		0	0	29.709.175
891	28-10-92	ND-0401-800000	SOCIEDAD AGRICOLA LAGUNILLAS S.A.		43,00		A(Tr-P)	363	27-08-93	Coquimbo	28 vta	23	1993		0	1.356.048	31.065.223
892	28-10-92	VPC-0401-21	LETICIA MARCELA VILLA PERRETTA	9,00	9,00		A	3417	05-07-10	Coquimbo	89	45	2010	4882/2010	283.824	283.824	31.349.047
893	28-10-92	VPC-0401-22	SOCIEDAD AGRICOLA LAGUNILLAS S.A.	10,00	10,00		A	3419	06-07-10	Coquimbo	92	46	2010	4881/2010	315.360	315.360	31.664.407
894	16-03-93	ND-0401-198	LUIS WALDO SEPULVEDA MEDINA	35,50	0,00		A(Tr-T)	241	16-06-94	Coquimbo	18	13	1994		0	0	31.664.407
895	16-03-93	ND-0401-800137	ERLER GODOY Y CIA LTDA		33,50		A(Tr-P)	241	16-06-94	Coquimbo	5	5	1996		1.119.528	1.056.456	32.720.863
896	16-03-93	ND-0401-800138	ABASTECEDORA DE COMBUSTIBLE S.A.		1,00		A	241	16-06-94	Coquimbo	7	3	2004		1.119.528	31.536	32.752.399
897	16-03-93	ND-0401-800246	ABASTECEDORA DE COMBUSTIBLE S.A.		1,00		A	241	16-06-94	Coquimbo	39	26	1999		1.119.528	31.536	32.783.935
898	16-03-93	ND-0401-198	LUIS WALDO SEPULVEDA MEDINA	40,00	0,00		A(Tr-T)	241	16-06-94	Coquimbo	18	13	1994		0	0	32.783.935
899	16-03-93	ND-0401-800233	ESSCO S.A.		34,00		A(Tr-P)	241	16-06-94	Coquimbo	5	5	1996		1.261.440	1.072.224	33.856.159
900	16-03-93	VPC-0401-114	ECONSSA S.A.	6,00	6,00		A	1102	19-10-16	Coquimbo	145	59	2017			189.216	34.045.375
901	19-04-93	ND-0401-200	ANGELINA LETICIA PERRETA CERVIERI	80,00	0,00		A(Tr-T)	427	02-06-93	Coquimbo	21	17	1993		0	0	34.045.375
902	19-04-93	ND-0401-800001	SOCIEDAD AGRICOLA LAGUNILLAS S.A.		0,00		A(Tr-T)	427	02-06-93	Coquimbo	34	27	1993		0	0	34.045.375
903	19-04-93	VPC-0401-7	SOCIEDAD AGRICOLA LAGUNILLAS S.A.	3,10	3,10		A	618	15-07-05	Coquimbo	47	25	2005	s/i	97.762	97.762	34.143.136
904	19-04-93	VPC-0401-145	SOCIEDAD AGRICOLA LAGUNILLAS S.A.	69,00	65,90		A	22	08-01-18							2.078.222	36.221.359
905	10-05-93	ND-0401-202	INMOBILIARIA LAS TACAS S.A.	60,00	0,00		A(Tr-T)	406	20-09-93	Coquimbo	32 vta	26	1993		0	0	36.221.359
906	10-05-93	ND-0401-800377	INMOBILIARIA LAS TACAS S.A.		60,00		A	406	20-09-93	Coquimbo	14	12	2000		1.892.160	1.892.160	38.113.519
907	10-05-93	ND-0401-800590	FRUTICOLA BELLAVISTA SPA.		0,00		A(Tr-T)	406	20-09-93	Coquimbo	205	92	2015		0	0	38.113.519
908	10-05-93	ND-0401-800591	FRUTICOLA BELLAVISTA SPA.		7,00		A(Tr-P)	406	20-09-93	Coquimbo	127	52	2017			220.752	38.334.271
909	10-05-93	VPC-0401-282	FRUTICOLA BELLAVISTA SPA.	3,00	3,00		A	354	11-08-20	Coquimbo	127	52	2017			94.608	38.428.879
910	10-05-93	VPC-0401-283	FRUTICOLA BELLAVISTA SPA.	10,00	10,00		A	354	11-08-20	s/i	s/i	s/i	s/i			315.360	38.744.239
911	10-05-93	ND-0401-800616	BALDESSARI Y BORTOLOTTI LTDA		40,00		A	406	20-09-93	Coquimbo	197	87	2017			1.261.440	40.005.679
912	02-07-93	ND-0401-205	ANGELINA LETICIA PERRETA CERVIERI	20,00	14,00		A(prov)	158	27-05-05	s/i	s/i	s/i	s/i		630.720	441.504	40.447.183
913	04-01-95	ND-0401-245	LUIS WALDO SEPULVEDA MEDINA	80,00			D	1088	21-11-96						2.522.880	0	40.447.183
914	31-03-95	ND-0401-253	SOCIEDAD MOVIMIENTO DE TIERRAS RUMO LTDA	80,00			D	1080	21-11-96						2.522.880	0	40.447.183
915	23-08-96	ND-0401-313	EMPRESA DE SERVICIOS SANITARIOS DE COQUI	30,00			D	1019	04-11-96						946.080	0	40.447.183
916	26-11-03	ND-0401-532	LUCIANO ERLER MONAUNI	40,00	0,00		(prov)(Tr-T)	2	06-12-04	Coquimbo	8	3	2005		0	0	40.447.183
917	26-11-03	ND-0401-800610	AGRICOLA LA ALPINA LTDA		0,00		A(prov)(Tr-T)	2	06-12-04	Coquimbo	51	22	2020		0	0	40.447.183
918	26-11-03	VPC-0401-305	AGRICOLA LA ALPINA LTDA	40,00	40,00		A(prov)	197	06-04-23	s/i	s/i	s/i	s/i			1.261.440	41.708.623
919	16-12-03	ND-0401-539	SOCIEDAD AGRICOLA AGUA DULCE LTDA	50,00	47,00		(prov)(Tr-P)	12	29-12-04	s/i	s/i	s/i	s/i		1.576.800	1.482.192	43.190.815
920	16-12-03	VPC-0401-107	SATURNINO MIRANDA PASTEN	3,00	0,00		A(prov)(Tr-T)	965	07-09-16						0	0	43.190.815
921	16-12-03	VPC-0401-315	SATURNINO MIRANDA PASTEN	3,00	3,00		A(prov)	467	30-09-21	s/i	s/i	s/i	s/i		93.312	93.312	43.284.127
922	17-12-03	ND-0401-540	LUISA ANKA BAKULIC FAYET	82,00	82,00		A(prov)	3	06-12-04	s/i	s/i	s/i	s/i		2.585.952	2.585.952	45.870.079
923	18-12-03	ND-0401-542	COMUNIDAD AGRICOLA CUESTA EL MANZANO	20,00	20,00		A(prov)	1	06-12-04	s/i	s/i	s/i	s/i		630.720	630.720	46.500.799
924	18-12-03	ND-0401-542	COMUNIDAD AGRICOLA CUESTA EL MANZANO	10,00	10,00		A(prov)	1	06-12-04	s/i	s/i	s/i	s/i		315.360	315.360	46.816.159
925	02-02-04	ND-0401-546	LUCIANO ERLER MONAUNI	100,00	0,00		(prov)(Tr-T)	11	07-12-04	Coquimbo	3	2	2005		0	0	46.816.159

**DEMANDA DE AGUAS SUBTERRÁNEAS DE LOS
SECTOR HIDROGEOLÓGICO DE APROVECHAMIENTO COMÚN
DENOMINADOS LAGUNILLAS**

	Fecha Ingreso	Expediente	Peticionario	Caudal Solicitado (lt/s)	Caudal Otorgado (Lts/s)	Ley Nº 20.017	Sit. Actual	Nº Res.	Fecha Resolución	CBR	CBR Fojas	CBR Nº	Año	Nº Certificado CPA / año	Volumen Total Anual Solicitado (m³/año)	Volumen Total Anual Otorgado (m³/año)	Volumen Acumulado (m³/año)
926	02-02-04	ND-0401-800149	LUCIANO ERLER MONAUNI		0,00		v(prov)(Tr-T	11	07-12-04	Coquimbo	45	23	2005		0	0	46.816.159
927	02-02-04	ND-0401-800467	SUDAMERICANA DE PERFORACIONES Y EXPLORACIONES S.A		0,00		A(prov)(Tr-T	11	07-12-04	Coquimbo	89	42	2014		0	0	46.816.159
928	02-02-04	VPC-0401-98(1)	SUDAMERICANA DE PERFORACIONES Y EXPLOR	3,00	3,00		A(prov)	593	21-04-15						93.312	93.312	46.909.471
929	02-02-04	VPC-0401-98(2)	SUDAMERICANA DE PERFORACIONES Y EXPLOR	2,00	2,00		A(prov)	593	21-04-15						62.208	62.208	46.971.679
930	02-02-04	ND-0401-800468	INVERSIONES RAUL GUSTAVO MUÑOZ CORTES E.I.R.L.		0,00		A(prov)(Tr-T	11	07-12-04	Coquimbo	146	64	2014		0	0	46.971.679
931	02-02-04	VPC-0401-104(1)	INVERSIONES RAUL GUSTAVO MUÑOZ CORTES E	2,50	2,50		A(prov)	1289	02-12-16						77.760	77.760	47.049.439
932	02-02-04	VPC-0401-104(2)	INVERSIONES RAUL GUSTAVO MUÑOZ CORTES E	2,50	2,50		A(prov)	1289	02-12-16						77.760	77.760	47.127.199
933	02-02-04	ND-0401-800611	AGRICOLA LA ALPINA LTDA		50,00		A(prov)	11	07-12-04	Coquimbo	49	21	2020			1.576.800	48.703.999
934	16-06-04	ND-0401-573	MOVIMIENTOS DE TIERRAS RUMO LTDA	80,00	12,00		A(prov)	21	07-06-05	s/i	s/i	s/i	s/i		2.522.880	378.432	49.082.431
935	16-02-87	ND-0401-3	CARLOS TADEO ALVAREZ ALVAREZ	15,00			D	115	01-03-88						473.040	0	49.082.431
936	16-02-87	ND-0401-3	CARLOS TADEO ALVAREZ ALVAREZ	15,00			D	115	01-03-88						473.040	0	49.082.431
937	06-04-87	ND-0401-11	CARLOS ALVAREZ ALVAREZ	30,00			D	605	09-11-88						946.080	0	49.082.431
938	13-04-87	ND-0401-13	BELTRAN AMENABAR NAVARRETE	5,00			D	41	09-09-91						157.680	0	49.082.431
939	13-04-87	ND-0401-13	BELTRAN AMENABAR NAVARRETE	5,00			D	41	09-09-91						157.680	0	49.082.431
940	25-08-87	ND-0401-29	DARIO LUIS CORTES	5,00			D	118	19-02-90						157.680	0	49.082.431
941	10-10-90	ND-0401-112	ANGELINA LETICIA PERRETA CERVIERI	50,00			D	24	13-10-94						1.576.800	0	49.082.431
942	10-10-90	ND-0401-112	ANGELINA LETICIA PERRETA CERVIERI	50,00			D	24	13-10-94						1.576.800	0	49.082.431
943	10-10-90	ND-0401-112	ANGELINA LETICIA PERRETA CERVIERI	50,00			D	24	13-10-94						1.576.800	0	49.082.431
944	10-10-90	ND-0401-112	ANGELINA LETICIA PERRETA CERVIERI	50,00			D	24	13-10-94						1.576.800	0	49.082.431
945	10-10-90	ND-0401-112	ANGELINA LETICIA PERRETA CERVIERI	50,00			D	24	13-10-94						1.576.800	0	49.082.431
946	10-10-90	ND-0401-112	ANGELINA LETICIA PERRETA CERVIERI	50,00			D	24	13-10-94						1.576.800	0	49.082.431
947	26-06-91	ND-0401-150	ANGELINA LETICIA PERRETA CERVIERI	25,00			D	25	13-10-94						788.400	0	49.082.431
948	26-06-91	ND-0401-150	ANGELINA LETICIA PERRETA CERVIERI	25,00			D	25	13-10-94						788.400	0	49.082.431
949	26-06-91	ND-0401-150	ANGELINA LETICIA PERRETA CERVIERI	25,00			D	25	13-10-94						788.400	0	49.082.431
950	17-01-94	ND-0401-216	INMOBILIARIA Y COMERCIAL MONTEGRANDE S.A	60,00			D	1087	21-11-96						1.892.160	0	49.082.431
951	17-01-94	ND-0401-217	ROSA COBO GONZALEZ	30,00			D	1086	21-11-96						946.080	0	49.082.431
952	05-12-94	ND-0401-240	SOCIEDAD MOVIMIENTO DE TIERRAS RUMO LTDA	45,00			D	6	17-02-95						1.419.120	0	49.082.431
953	12-07-95	ND-0401-265	AGRICOLA Y COMERCIAL SAN ANTONIO LTDA,SO	20,00			D	1071	15-11-96						630.720	0	49.082.431
954	02-02-96	ND-0401-285	LUISA ANKA BAKULIC FAYET	82,00			D	1114	26-11-96						2.585.952	0	49.082.431
955	06-02-96	ND-0401-281	LUIS WALDO SEPULVEDA MEDINA	100,00			D	1051	11-11-96						3.153.600	0	49.082.431
956	06-02-96	ND-0401-281	LUIS WALDO SEPULVEDA MEDINA	100,00			D	1051	11-11-96						3.153.600	0	49.082.431
957	14-06-96	ND-0401-302	SOCIEDAD BALDESARI Y BORTOLOTTI LTDA	80,00			D	1046	08-11-96						2.522.880	0	49.082.431
958	07-09-98	ND-0401-377	MANGANESOS ATACAMA S.A.	1,50			D	797	30-09-98						47.304	0	49.082.431
959	15-03-04	ND-0401-549	GIOVANNI VANZI TAVA	30,00			D	429	03-06-04						946.080	0	49.082.431
960	29-03-04	ND-0401-558	EMPRESA GDA LTDA	1,00			D	465	16-06-04						31.536	0	49.082.431
961	29-03-04	ND-0401-558	EMPRESA GDA LTDA	3,50			D	465	16-06-04						110.376	0	49.082.431
962	02-07-04	ND-0401-578	AGROINDUSTRIAL DIAGUITAS LTDA	50,00			D	1052	13-12-04						1.576.800	0	49.082.431

**DEMANDA DE AGUAS SUBTERRÁNEAS DE LOS
SECTOR HIDROGEOLÓGICO DE APROVECHAMIENTO COMÚN
DENOMINADOS LAGUNILLAS**

	Fecha Ingreso	Expediente	Peticionario	Caudal Solicitado (lt/s)	Caudal Otorgado (Lts/s)	Ley N° 20.017	Sit. Actual	N° Res.	Fecha Resolución	CBR	CBR Fojas	CBR N°	Año	N° Certificado CPA / año	Volumen Total Anual Solicitado (m³/año)	Volumen Total Anual Otorgado (m³/año)	Volumen Acumulado (m³/año)
963	02-07-04	ND-0401-578	AGROINDUSTRIAL DIAGUITAS LTDA	17,00			D	1052	13-12-04						536.112	0	49.082.431
964	02-07-04	ND-0401-579	JUAN MANUEL FUENZALIDA COBO	50,00			D	6	18-03-05						1.576.800	0	49.082.431
965	06-07-04	ND-0401-580	PATRICIO GREGORIO BUSTAMANTE FERDINAND	45,00			D	651	16-08-04						1.419.120	0	49.082.431
966	03-08-04	ND-0401-587	FLORA RITA ANTONIA BORTOLOTTI RIZZOLLI	70,00			D	1053	13-12-04						2.207.520	0	49.082.431
967	04-08-04	ND-0401-588	ROBERTO AMADO ZAMBRA RIVERA	30,00			D	1057	13-12-04						946.080	0	49.082.431
968	29-09-04	ND-0401-596	EMMA HOLANDA LEON JIL	2,50			D	1055	13-12-04						78.840	0	49.082.431
969	06-10-04	ND-0401-598	CARLOS CORDOVA CARO	1,00			D	1054	13-12-04						31.536	0	49.082.431
970	25-10-04	ND-0401-601	ROSA ZULEMA PIZARRO CORTES	1,80			D	1056	13-12-04						56.765	0	49.082.431
971	09-12-05	ND-0401-1302	LUIS ALBERTO SAAVEDRA ROJAS	1,80		4°T	P-REG								11.353	0	49.093.784
972	12-12-05	ND-0401-1496	ALBERTO GONZALEZ PINO	1,40		4°T	P-REG								8.830	0	49.102.614
973	08-02-10	ND-0401-2651	LUCIANO ERLER MONAUNI	100,00			D	1628	16-12-11						3.153.600	0	49.102.614
974	15-11-11	ND-0401-2691	JAIME BRAVO MELYS	1,20			D	58	23-01-12						37.843	0	49.102.614
975	16-01-17	ND-0401-2826	COMITÉ DE AGUA POTABLE RURAL EL PEÑON	15,00			D	178	24-02-17						473.040	0	49.102.614
976	19-02-21	ND-0401-2872	RODRIGO ANDRÉS ÁLVAREZ LAMAS	4,00			D	223	20-05-21						126.144	0	49.102.614

LEYES, REGLAMENTOS, DECRETOS Y RESOLUCIONES DE ORDEN GENERAL

Núm. 43.952

Lunes 16 de Septiembre de 2024

Página 1 de 5

Normas Generales

CVE 2541890

MINISTERIO DE OBRAS PÚBLICAS

Dirección General de Aguas

DECLARA ZONAS DE PROHIBICIÓN PARA NUEVAS EXPLOTACIONES DE AGUAS SUBTERRÁNEAS EN LOS SECTORES HIDROGEOLÓGICOS DE APROVECHAMIENTO COMÚN DENOMINADOS PEÑUELAS, CULEBRÓN Y LAGUNILLAS, EN LA REGIÓN DE COQUIMBO

(Resolución)

Núm. 7.- Santiago, 26 de junio de 2024.

Vistos:

- La Minuta N° 147, de 2001, del Departamento de Administración de Recursos Hídricos de la Dirección General de Aguas;
- La resolución DGA N° 672, de 26 de noviembre de 2003, de la Dirección General de Aguas;
- El Informe Técnico N° 393, de 29 de noviembre de 2004, del Departamento de Administración de Recursos Hídricos de la Dirección General de Aguas;
- La resolución DGA N° 224, de 15 de julio de 2008, de la Dirección General de Aguas;
- El Informe Técnico DARH N° 281, de 19 de junio de 2024, denominado "Reevaluación de Disponibilidad de Recursos Hídricos Subterráneos en los Sectores Hidrogeológicos de Aprovechamiento Común Peñuelas, Culebrón y Lagunillas de la Región de Coquimbo", del Departamento de Administración de Recursos Hídricos de la Dirección General de Aguas;
- Lo dispuesto en los artículos 63 y 64 del Código de Aguas;
- Lo establecido en los artículos 35, 36 y 54 del decreto supremo N° 203, de 20 de mayo de 2013, del Ministerio de Obras Públicas, que Aprueba Reglamento sobre Normas de Exploración y Explotación de Aguas Subterráneas, modificado por el decreto supremo N° 224, de 5 de noviembre de 2021, del Ministerio de Obras Públicas;
- La atribución que me confiere el artículo 300 letra c) del Código de Aguas;
- La resolución N° 7, de 26 de marzo de 2019, de la Contraloría General de la República, que Fija Normas sobre Exención del Trámite de Toma de Razón, y

Considerando:

- Que, el artículo 63 inciso 1° del Código de Aguas, dispone que: "La Dirección General de Aguas podrá declarar zonas de prohibición para nuevas explotaciones, mediante resolución fundada en la protección del acuífero, la cual se publicará en el Diario Oficial."
- Que, luego, el artículo 35 del decreto supremo N° 203, de 20 de mayo de 2013, que Aprueba Reglamento sobre Normas de Exploración y Explotación de Aguas Subterráneas, modificado por el decreto supremo N° 224, de 5 de noviembre de 2021, ambos del Ministerio de Obras Públicas, establece que: "La Dirección General de Aguas podrá declarar zona de prohibición para nuevas explotaciones, en conformidad con lo dispuesto en el artículo 63 del Código de Aguas, cuando la demanda comprometida iguale o supere toda la disponibilidad determinada por la Dirección General de Aguas para la constitución de derechos de aprovechamiento tanto definitivos como provisionales."
- Que, por tanto, para determinar la procedencia de la declaración de zona de prohibición resulta necesario verificar si la demanda comprometida iguala o supera la disponibilidad del recurso hídrico para constituir nuevos derechos de aprovechamiento, en calidad de definitivos y

CVE 2541890

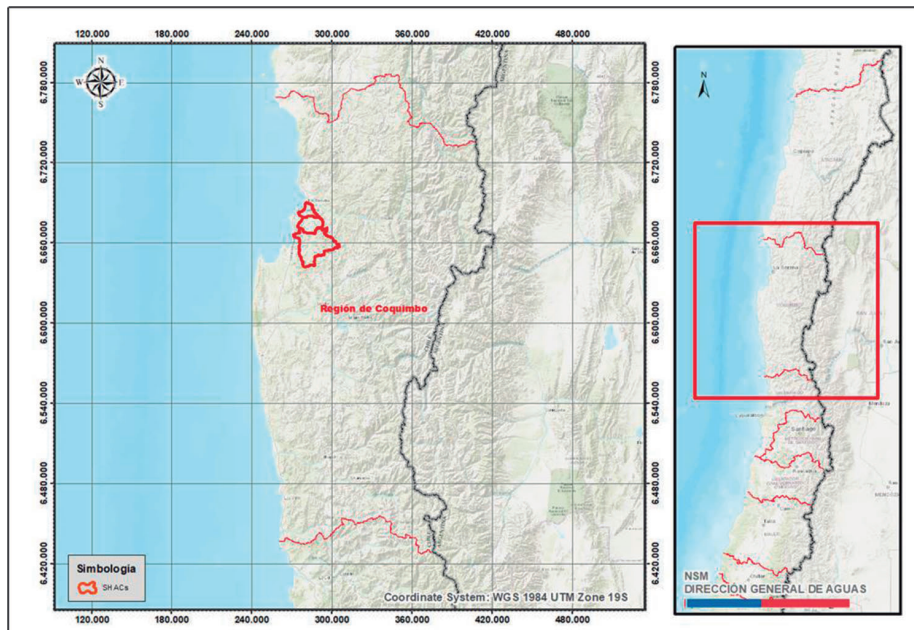
Director: Felipe Andrés Peroti Díaz
Sitio Web: www.diarioficial.cl

Mesa Central: 600 712 0001 Email: consultas@diarioficial.cl
Dirección: Dr. Torres Boonen N°511, Providencia, Santiago, Chile.

provisionales, en el sector hidrogeológico de aprovechamiento común (en adelante, SHAC) en cuestión.

4. Que, respecto a ello, cabe hacer presente que la declaración de zona de prohibición busca proteger y conservar el SHAC, evitando su sobreexplotación, resguardando los derechos de aprovechamiento ya constituidos, y limitando la constitución de nuevos derechos de aprovechamiento de aguas subterráneas.

5. Que, mediante el Informe Técnico N° 393, de 29 de noviembre de 2004, del Departamento de Administración de Recursos Hídricos de la Dirección General de Aguas, se determinó la sectorización de los acuíferos denominados Peñuelas, Culebrón y Lagunillas, el cual se puede apreciar en la figura siguiente:



Mapa N° 1. Sectores hidrogeológicos de aprovechamiento común denominados Peñuelas, Culebrón y Lagunillas.

6. Que, en cuanto a la disponibilidad de recursos hídricos subterráneos, la Minuta N° 147, de 2001, del Departamento de Administración de Recursos Hídricos de la Dirección General de Aguas, determinó que la oferta de recursos hídricos de los sectores hidrogeológicos de aprovechamiento común asciende a lo señalado en la tabla siguiente:

SHAC	Oferta de recursos hídricos	
	(l/s)	(m ³ /año)
Peñuelas-Culebrón	650	20.498.400
Lagunillas	220	6.937.920

Tabla N°1. Oferta de recursos hídricos (Volumen Sustentable).

7. Que, el Informe Técnico DARH N° 281, de 19 de junio de 2024, denominado "Reevaluación de Disponibilidad de Recursos Hídricos Subterráneos en los Sectores Hidrogeológicos de Aprovechamiento Común Peñuelas, Culebrón y Lagunillas de la Región de Coquimbo", del Departamento de Administración de Recursos Hídricos de la Dirección General de Aguas, señala que por medio de la resolución DGA N° 672, de 26 de noviembre de 2003, el sector hidrogeológico denominado Culebrón-Lagunillas es declarado área de restricción para nuevas extracciones de aguas subterráneas.

8. Que, asimismo, el Informe Técnico DARH N° 393, de 29 de noviembre de 2004, señala que el acuífero Culebrón-Lagunillas tiene tres subsectores denominados Peñuelas, Culebrón y Lagunillas, en los cuales se estima prudente el otorgamiento de derechos de aprovechamiento de aguas subterráneas en carácter de provisionales según los volúmenes señalados en la tabla siguiente:

SHAC	Derechos provisionales	
	l/s	(m ³ /año)
Peñuelas	118	3.721.248
Culebrón	749	23.620.464
Lagunillas	294	9.271.584

Tabla N°2. Derechos provisionales de acuerdo al Informe Técnico N° 393, de 2004.

9. Que, por otra parte, y a fin de evaluar el otorgamiento de derechos de aprovechamiento de aguas subterráneas, en calidad de provisionales en los sectores hidrogeológicos de aprovechamiento común denominados Peñuelas, Culebrón y Lagunillas, y de acuerdo al procedimiento establecido en el Manual de Normas y Procedimientos para la Administración de Recursos Hídricos - 2008, de la Dirección General de Aguas, modificado por la resolución DGA (exenta) N° 2.455, de 10 de agosto de 2011, del análisis de sus características hidrogeológicas, régimen hídrico, características morfológicas, ubicación geográfica e interrelación con fuentes superficiales, y la relación existente entre el volumen sustentable y la demanda comprometida, se concluye que los sectores acuíferos Peñuelas, Culebrón y Lagunillas presentan características particulares que no permiten establecer un sector a utilizar como patrón o referencia.

10. Que, así teniendo presente lo expuesto y considerando lo establecido en el Manual de Normas y Procedimientos para la Administración de Recursos Hídricos - 2008, de la Dirección General de Aguas, modificado por la resolución DGA (exenta) N° 2.455, de 10 de agosto de 2011, se puede otorgar como máximo en derechos provisionales una magnitud equivalente a su volumen sustentable, lo que se aprecia en la siguiente tabla:

SHAC	Derechos Provisionales (m ³ /año)
Peñuelas	20.498.400
Culebrón	
Lagunillas	6.937.920

Tabla N°3. Volumen Total Factible de Otorgar como Derechos Provisionales.

11. Que, por su parte, la disponibilidad total de aguas subterráneas determinada por la Dirección General de Aguas corresponde al volumen de explotación sustentable a nivel de fuente, considerado como el recurso disponible para otorgar derechos de aprovechamiento de aguas subterráneas, en carácter de permanente y definitivos, y al volumen total anual considerado para derechos de aprovechamiento de carácter provisional, cuyo procedimiento se rige por el artículo 66 del Código de Aguas, y se encuentra establecido en el Manual de Normas y Procedimientos para la Administración de Recursos Hídricos - 2008, de la Dirección General de Aguas, modificado por la resolución DGA (Exenta) N° 2.455, de 10 de agosto de 2011.

12. Que, luego, la disponibilidad de los SHAC de marras asciende a lo expresado en la tabla siguiente:

SHAC	Disponibilidad Total (Definitivos + Provisionales) (m ³ /año)
Peñuelas	40.996.800
Culebrón	
Lagunillas	13.875.840

Tabla N°4. Volumen total factible de otorgar.

13. Que, para realizar un balance de recursos hídricos, la Dirección General de Aguas además de contar con la oferta de volúmenes disponibles, debe determinar la demanda de aguas subterráneas a respetar. Dicha demanda considera los derechos constituidos y reconocidos en un sector hidrogeológico de aprovechamiento común, como la sumatoria de todos los caudales de agua aprovechables traducidos en volúmenes totales anuales, junto con los derechos susceptibles de ser constituidos de acuerdo a lo que indica el artículo 54 del decreto supremo MOP N° 203, de fecha 20 de mayo de 2013.

14. Que, la demanda de derechos de aprovechamiento de aguas subterráneas, al 31 de mayo de 2024, corresponde a la señalada en la tabla siguiente:

SHAC	Demanda de Aguas Subterráneas			Total (Definitivos + Provisionales) (m ³ /año)
	Derechos Definitivos (m ³ /año)	Derechos Provisionales (m ³ /año)	Total (Definitivos + Provisionales) (m ³ /año)	
Peñuelas	18.094.768	3.632.947	21.727.715	140.969.630
Culebrón	105.080.211	14.161.704	119.241.915	
Lagunillas	40.005.679	9.076.752	49.082.431	49.082.431

Tabla N°5. Demanda de aguas subterráneas o volumen de derechos a respetar

15. Que, del análisis de la oferta de recursos hídricos y la demanda de aguas subterráneas que se observa en la tabla siguiente se puede concluir que, en los sectores acuíferos analizados, la

demanda de derechos de aprovechamiento de aguas subterráneas, a la fecha de dicho informe, supera y compromete toda la disponibilidad total factible de otorgar conforme a los estudios técnicos desarrollados por la Dirección General de Aguas.

SHAC	Disponibilidad Total (Definitivos + Provisionales) (m ³ /año)	Demanda Total Al 31 de mayo de 2024 (m ³ /año)
Peñuelas	40.996.800	140.969.630
Culebrón		
Lagunillas	13.875.840	49.082.431

Tabla N°6. Disponibilidad total v/s Demanda de aguas subterráneas

16. Que, de acuerdo con el análisis anterior es posible indicar que, se encuentra comprometida toda la disponibilidad determinada por la Dirección General de Aguas para la constitución de derechos de aprovechamiento de aguas subterráneas, en carácter de permanente y definitivos, como también el volumen total anual considerado para derechos de aprovechamiento de carácter provisional.

17. Que, considerando lo antes expuesto y lo señalado en el Informe Técnico DARH N° 281, de 19 de junio de 2024, denominado "Reevaluación de Disponibilidad de Recursos Hídricos Subterráneos en los Sectores Hidrogeológicos de Aprovechamiento Común Peñuelas, Culebrón y Lagunillas de la Región de Coquimbo", del Departamento de Administración de Recursos Hídricos de la Dirección General de Aguas, es deber de este Servicio de acuerdo a los artículos 63 del Código de Aguas y 35 del decreto supremo N° 203, de 20 de mayo de 2013, modificado por el decreto supremo N° 224, de 5 de noviembre de 2021, ambos del Ministerio de Obras Públicas, proteger el acuífero y declarar zonas de prohibición para nuevas explotaciones de aguas subterráneas los sectores hidrogeológicos de aprovechamiento común denominados Peñuelas, Culebrón y Lagunillas, en la Región de Coquimbo.

Resuelvo:

1. Declárase como zonas de prohibición para nuevas explotaciones de aguas subterráneas, los sectores hidrogeológicos de aprovechamiento común denominados Peñuelas, Culebrón y Lagunillas, en la Región de Coquimbo.

2. Déjase constancia que la delimitación de las zonas de prohibición se encuentra representada geográficamente en el Mapa N° 1, denominado "Zona de Prohibición Sectores Hidrogeológicos de Aprovechamiento Común Peñuelas, Culebrón y Lagunillas", el cual se encuentra disponible en el siguiente enlace:

<http://www.dga.cl/limitacionrestriccionagua/Paginas/default.aspx#tres>.

3. Déjase constancia que las delimitaciones de las zonas de prohibición se encuentran definidas en la Minuta N° 147, de 2001; el Informe Técnico N° 393, de 29 de noviembre de 2004 y el Informe Técnico DARH N° 281, de 19 de junio de 2024, todos del Departamento de Administración de Recursos Hídricos de la Dirección General de Aguas, los que se encontrarán a disposición del público, una vez publicada la presente resolución en el Diario Oficial, en la página web del Servicio, en el siguiente link:

<http://apps.arcgis.com/apps/OnePane/basicviewer/index.html?appid=1f120f5a187149e00a30c4ab144ddae>.

4. Téngase presente que el mapa que delimita estas zonas, así como los Informes Técnicos antes referidos, aludidos en los resueltos N°s. 2 y 3 respectivamente, forman parte de esta resolución, por lo que sólo podrán modificarse a través de un acto administrativo afecto al trámite de toma de razón.

5. Consígnase que la declaración de zonas de prohibición para los sectores hidrogeológicos de aprovechamiento común denominados Peñuelas, Culebrón y Lagunillas, que se contiene en la presente resolución, empezará a regir para todos los efectos legales que de ella se deriven, desde la fecha de su publicación en el Diario Oficial.

6. Déjase constancia que conforme a lo dispuesto en el artículo 63 inciso 2° del Código de Aguas, la declaración de una zona de prohibición dará origen a una comunidad de aguas formada por todos los usuarios de aguas subterráneas comprendidos en ella, quienes deberán organizarla de conformidad con lo indicado en el inciso primero del artículo 196, dentro del plazo de un año. Transcurrido este plazo sin que la comunidad de aguas se haya organizado, este Servicio no

podrá autorizar cambios de puntos de captación en dicha zona respecto de aquellas personas que no se hayan hecho parte en el proceso de organización de la comunidad. El listado inicial de usuarios que integran la comunidad se encuentra contenido en el Anexo N° 2 del Informe Técnico DARH N° 281, de 19 de junio de 2024, que forma parte integrante de la presente resolución.

Para la elaboración del respectivo registro de comuneros, dicho listado deberá ser completado con la información faltante relativa a la inscripción de los derechos en el Registro de Propiedad de Aguas del Conservador de Bienes Raíces competente.

7. La Dirección General de Aguas deberá dictar una nueva resolución sobre la mantención o alzamiento de la prohibición de explotar, a petición justificada de parte, si así lo aconsejan los resultados de nuevas investigaciones respecto de las características del acuífero o la recarga artificial del mismo.

8. Publíquese la presente resolución por una sola vez en el Diario Oficial, los días 1 o 15, o el primer día hábil siguiente si aquellos fueren feriados.

9. Comuníquese la presente resolución a la División Legal de la Dirección General de Aguas, al Departamento de Administración de Recursos Hídricos, al Departamento de Información de Recursos Hídricos, a la Unidad de Organizaciones de Usuarios, a la respectiva Oficina Regional y a la Oficina de Partes de este Servicio.

10. Regístrese la presente resolución de conformidad con lo dispuesto en el artículo 122 del Código de Aguas.

Anótese, tómesese razón, publíquese, comuníquese y regístrese.- Rodrigo Sanhueza Bravo, Director General de Aguas.

